



Городской округ Верхняя Пышма

О проекте решения
Думы городского округа
Верхняя Пышма
«Об исполнении бюджета городского округа
Верхняя Пышма за 2013 год»

г. Верхняя Пышма
2014 год

Каждый житель городского округа Верхняя Пышма может принять участие в обсуждении отчета об исполнении бюджета городского округа Верхняя Пышма

Объявление в средствах массовой информации о проведении Публичных слушаний

Также информация размещена на сайте городского округа Верхняя Пышма (www.mopr.munrus.ru)

Внесение предложений по отчету об исполнении бюджета на Публичные слушания

не обязательно

Регистрация перед началом проведения и участие в Публичных слушаниях



Порядок проведения Публичных слушаний утвержден решением Думы городского округа Верхняя Пышма от 23.11.2006 № 33/1 (редакция от 26.01.2012 года)

Что такое бюджет? Какие бывают бюджеты?

Бюджет – это план доходов и расходов на определенный период.



Бюджет городского округа – форма образования и расходования денежных средств, предназначенных для финансового обеспечения задач и функций городского округа.

Доходы бюджета городского округа – поступающие в бюджет городского округа денежные средства.

Расходы бюджета городского округа – выплачиваемые из бюджета городского округа денежные средства.



Доходы Расходы

Доходы Расходы

Дефицит бюджета

Профицит бюджета

Превышение расходов
над доходами

Превышение доходов
над расходами

Принимается решение об источниках покрытия дефицита: использовать имеющиеся остатки, взять в долг

Принимается решение как использовать: накапливать остатки, погашать долг

Межбюджетные трансферты – основной вид безвозмездных перечислений

Межбюджетные трансферты – денежные средства, перечисляемые из одного бюджета бюджетной системы Российской Федерации другому.

Виды межбюджетных трансфертов	Определение	Аналогия в семейном бюджете
Дотации (от лат. «Dotatio» - дар, пожертвование)	Предоставляются без определения конкретной цели их использования	Вы даете своему ребенку «карманные деньги»
Субвенции (от лат. «Subvenire» - приходит на помощь)	Предоставление на финансирование «переданных» другим публично-правовым образованиям полномочий	Вы даете своему ребенку деньги и посылаете его в магазин купить продукты (по списку)
Субсидии (от лат. «Subsidium» - поддержка)	Предоставляются на условиях долевого софинансирования расходов других бюджетов	Вы «добавляете» денег для того, чтобы ваш ребенок купил себе новый телефон (а остальные он накопил сам)

Расходы бюджета

Расходы бюджета – денежные средства, направляемые на финансовое обеспечение задач и функций местного самоуправления.

Классификация
расходов по
признакам

```
graph TD; A[Классификация расходов по признакам] --> B[Функциональная классификация]; A --> C[Ведомственная классификация]; A --> D[Экономическая классификация];
```

Функциональная
классификация
отражает
направление
средств бюджета на
выполнение
основных функций
местного
самоуправления

Ведомственная
классификация
расходов бюджета
непосредственно
связана со структурой
управления, она
отображает
группировку расходов
по функциональной
классификации

Экономическая
классификация
показывает деление
расходов на
текущие и
капитальные
(зарплата, материальные
затраты,
приобретение
товаров и услуг и
др.)

Дефицит и профицит

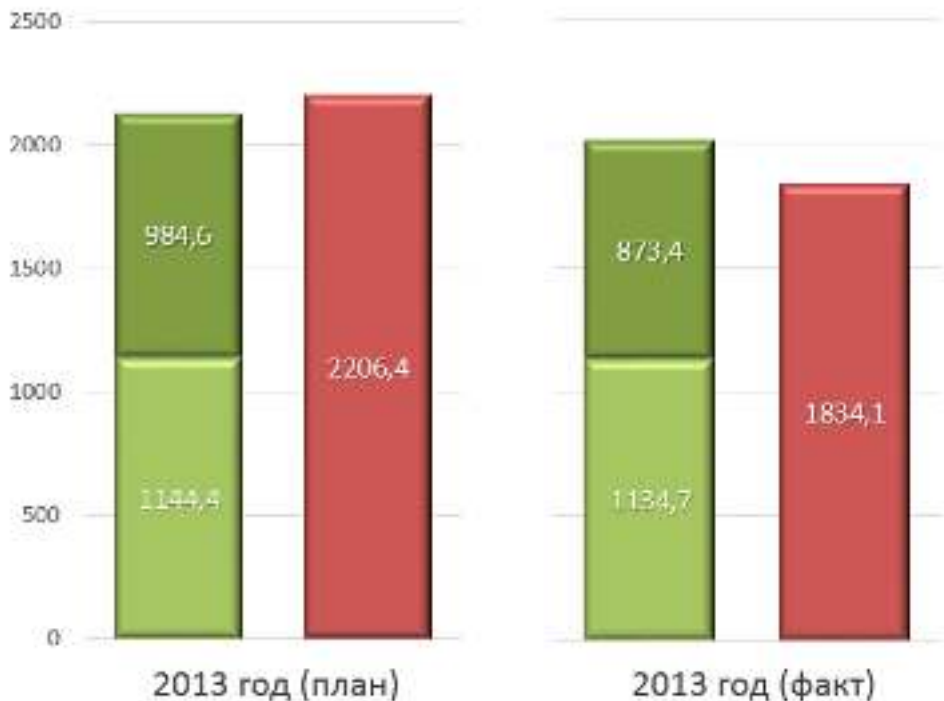
- При дефицитном бюджете растет долг и (или) снижаются остатки (накопления)
- При профицитном бюджете снижается долг и (или) растут остатки (накопления)

	Дефицит	Профицит
Бюджет семьи	<p>Семейные накопления ↓</p> <p>Долги по кредитам ↑</p>	<p>Семейные накопления ↑</p> <p>Долги по кредитам ↓</p>
Бюджет городского округа	<p>Накопленные резервы ↓</p> <p>Муниципальный долг ↑</p>	<p>Накопленные резервы ↑</p> <p>Муниципальный долг ↓</p>

Основные показатели бюджета городского округа Верхняя Пышма за 2013 год

млн. рублей

	План	Факт
Доходы	2129	2 008,1
в т.ч.		
налоговые и неналоговые	1144,4	1 134,7
безвозмездные поступления	984,6	873,4
Расходы	2206,4	1 834,1
Дефицит (-) / Профицит (+)	-77,4	174



Объем доходов и расходов бюджета в расчете на одного жителя городского округа Верхняя Пышма за 2012-2013 годы

Объем доходов
бюджета в
расчете на
одного жителя

Объем расходов
бюджета в
расчете на
одного жителя


2012 год
22 366 руб./чел



2013 год
26 069 руб./чел



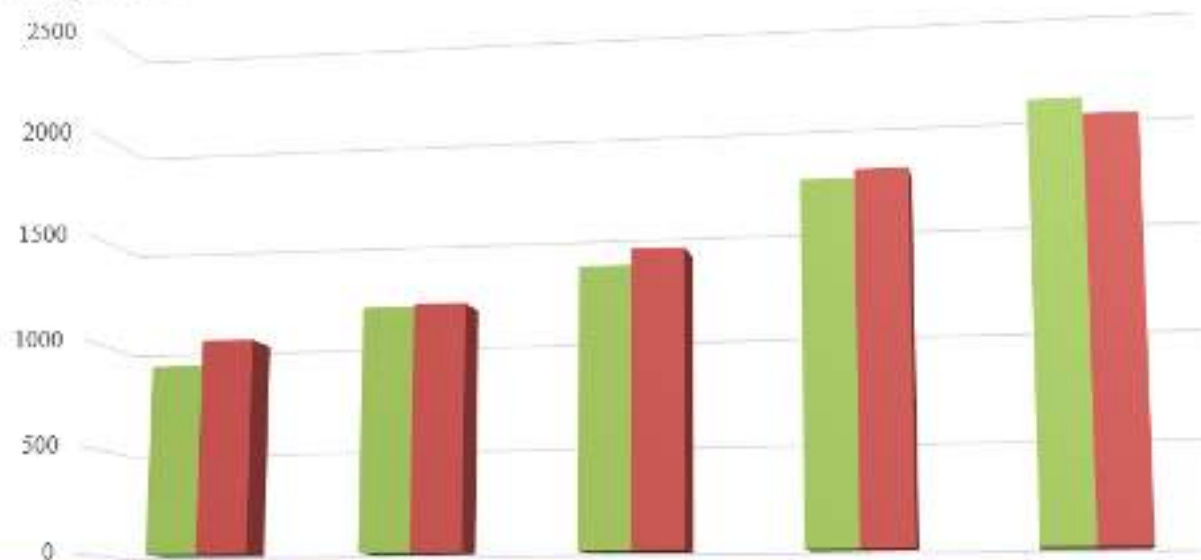
2012 год
22 891 руб./чел



2013 год
23 810 руб./чел

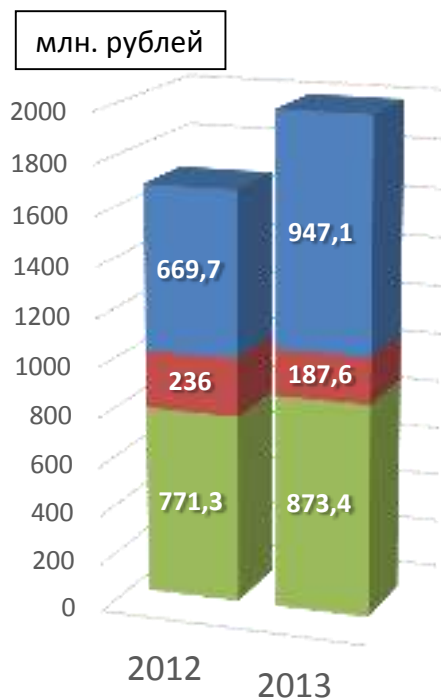
Динамика доходов и расходов городского округа Верхняя Пышма за 2009-2013 годы

млн. рублей



	2009	2010	2011	2012	2013
Доходы	885,0	1140,3	1306,8	1677,0	2008,1
Расходы	1003,8	1151,0	1381,9	1716,3	1834,1

Доходы бюджета городского округа Верхняя Пышма за 2012-2013 годы



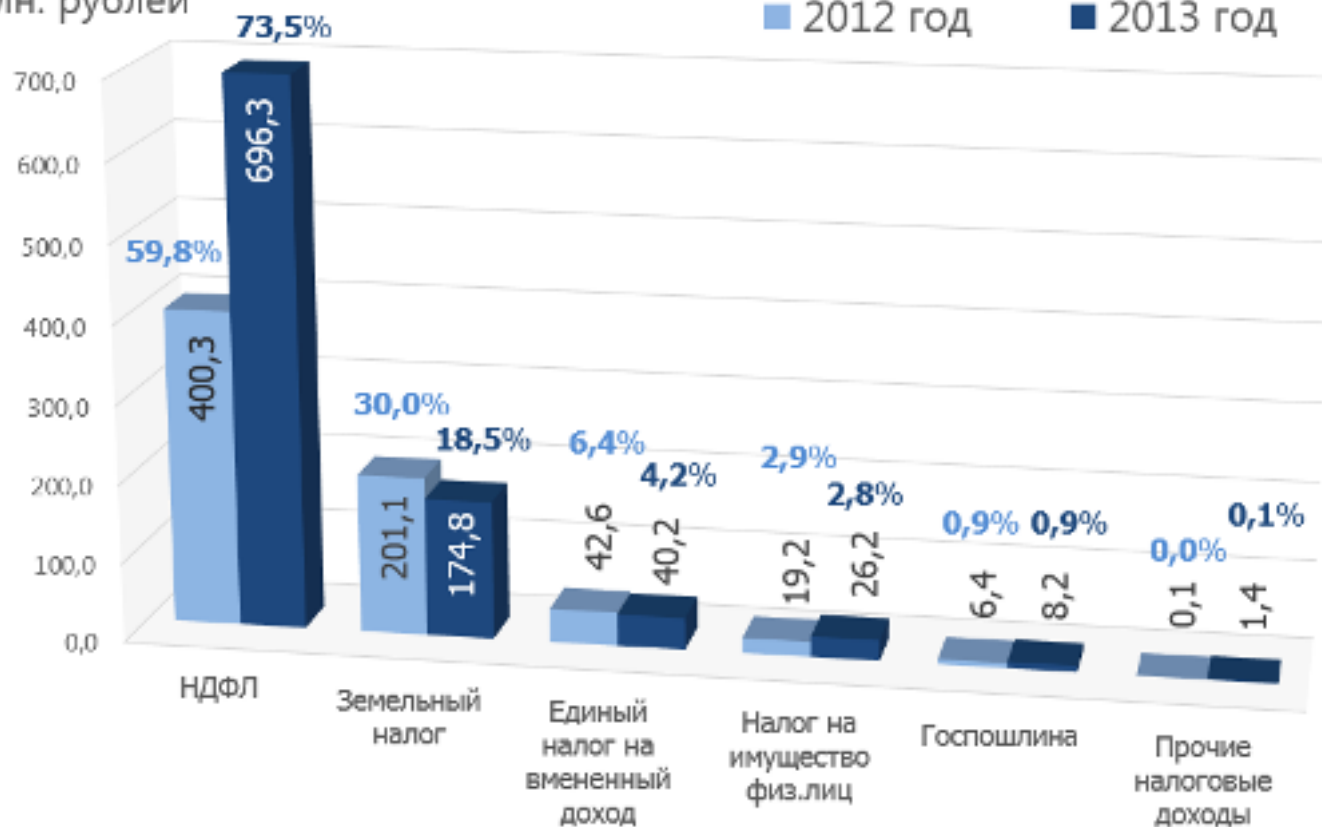
- Налоговые доходы
- Неналоговые доходы
- Безвозмездные поступления

Наименование	2012 год (факт)	2013 год (факт)
Налоговые и неналоговые доходы	905,7	1 134,7
в том числе:		
Налог на доходы физических лиц	400,3	696,3
Единый налог на вмененный доход	42,6	40,2
Налог, взимаемый в связи с применением патентной системы налогообложения	0,0	1,3
Налог на имущество физических лиц	19,2	26,2
Земельный налог	201,1	174,8
Государственная пошлина	6,4	8,2
Прочие налоговые доходы	0,1	1,4
Доходы от использования государственного и муниципального имущества	79,9	116,5
Платежи при пользовании природными ресурсами	4,1	4,0
Доходы от оказания платных услуг	65,3	4,3
Доходы от продажи материальных и нематериальных активов	77,1	52,6
Штрафы, санкции, возмещение ущерба	6,1	7,2
Прочие неналоговые доходы	3,5	3,0
Безвозмездные поступления	771,3	873,4
в том числе:		
Безвозмездные поступления из областного бюджета	784,4	882,6
Всего доходов	1 677,0	2 008,1

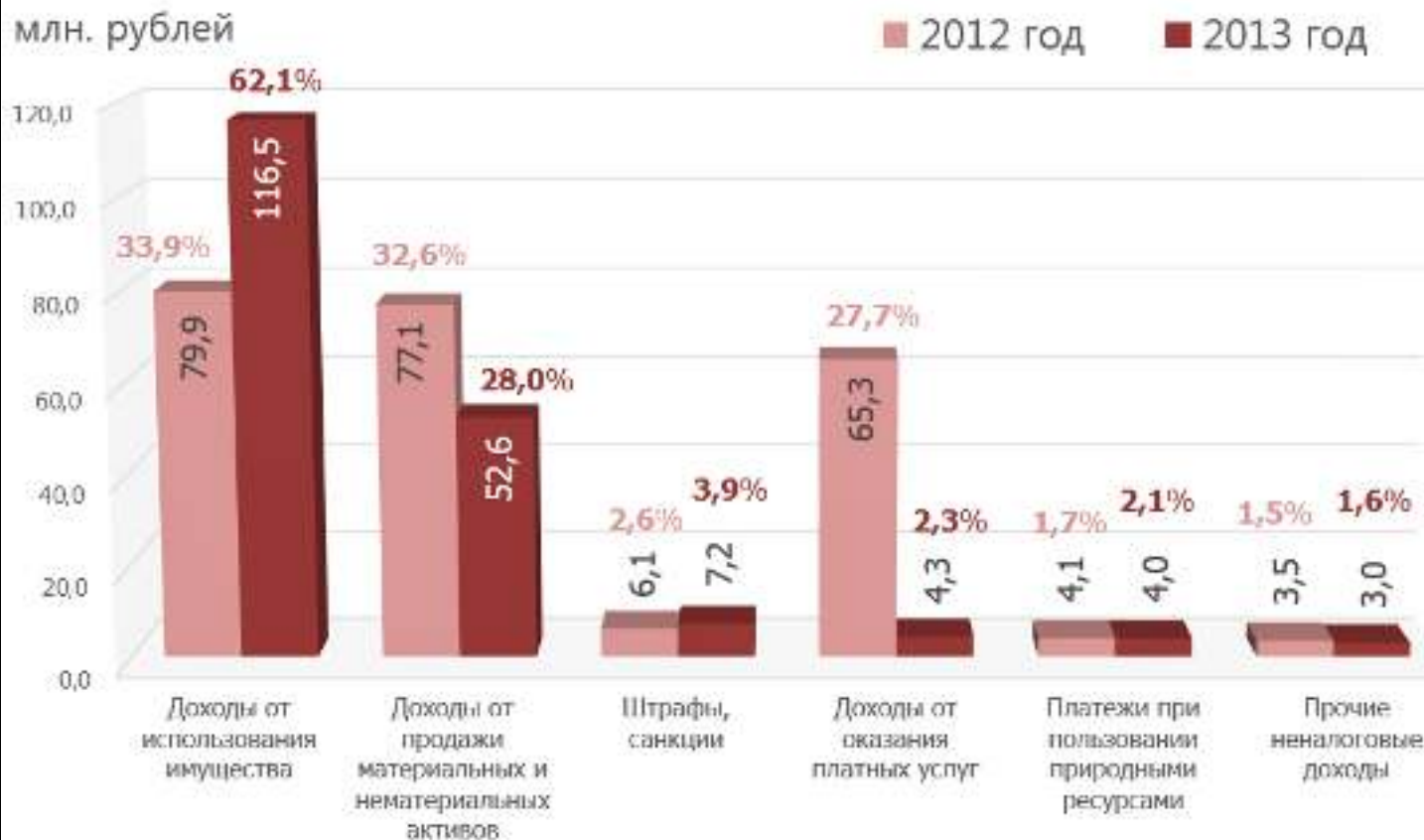
Структура налоговых доходов бюджета городского округа Верхняя Пышма в 2012-2013 годах

млн. рублей

■ 2012 год ■ 2013 год

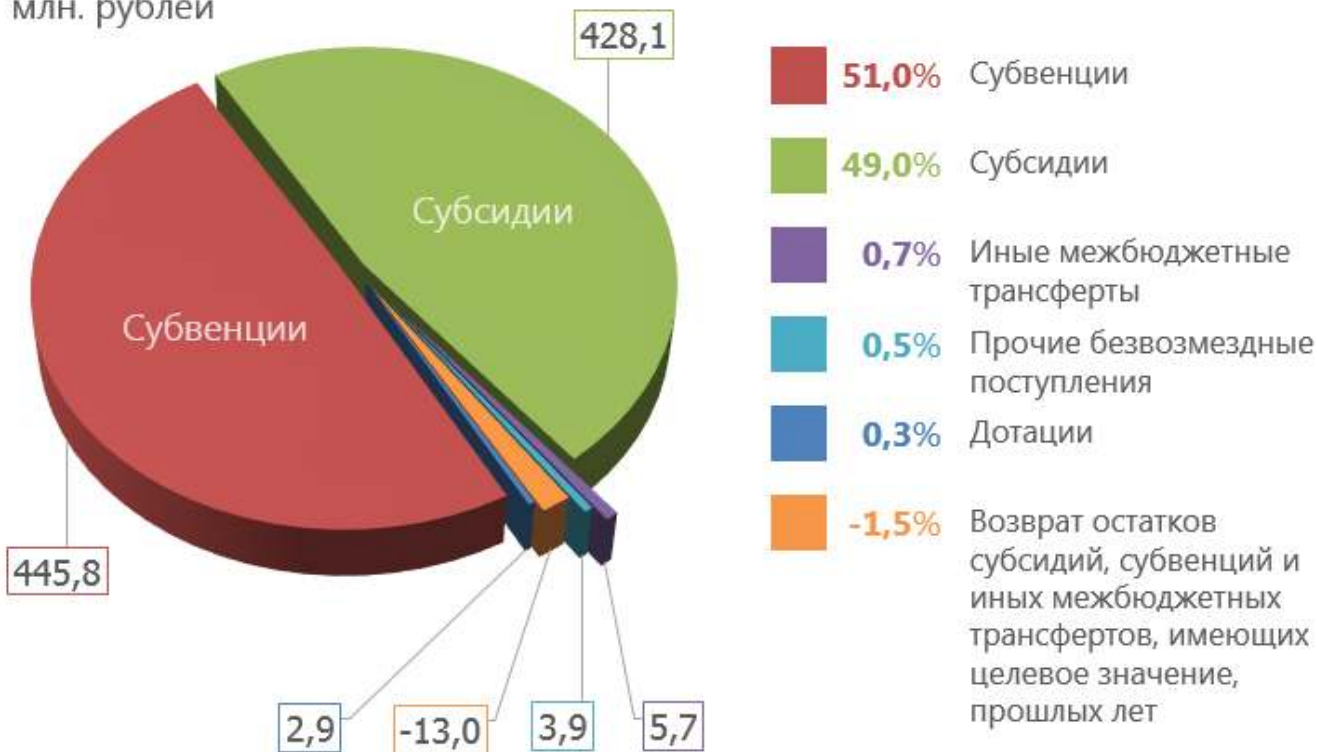


Структура неналоговых доходов бюджета городского округа Верхняя Пышма в 2012-2013 годах



Структура безвозмездных поступлений в бюджет городского округа Верхняя Пышма за 2013 год

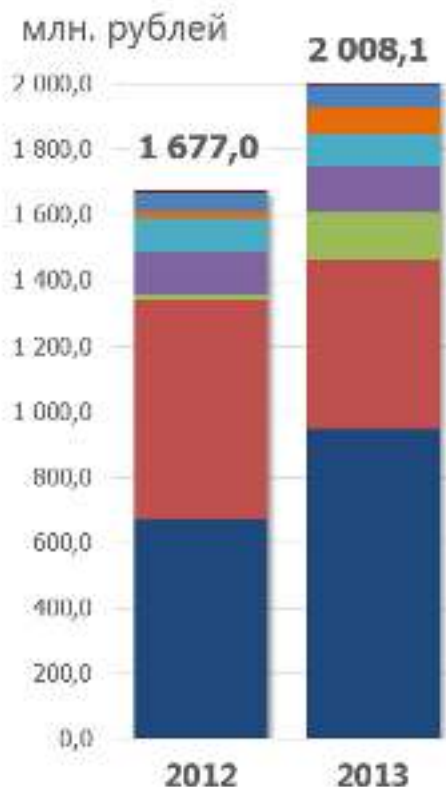
млн. рублей



Структура налоговых доходов, поступивших в бюджет городского округа Верхняя Пышма за 2013 год



Данные о поступивших доходах в бюджет городского округа Верхняя Пышма за 2012-2013 года в разрезе главных администраторов



Код	2012	2013	Наименование главного администратора
182	669,8	947,0	Управление федеральной налоговой службы по Свердловской области
920	671,7	517,1	Комитет по социальной политике администрации городского округа Верхняя Пышма
901	15,7	144,0	администрация городского округа Верхняя Пышма
903	129,9	140,2	Управление городского хозяйства администрации городского округа Верхняя Пышма
902	102,7	100,1	комитет по управлению имуществом администрации городского округа Верхняя Пышма
919	25,0	82,4	Финансовое управление администрации городского округа Верхняя Пышма
010	52,5	66,6	Министерство по управлению государственным имуществом Свердловской области
	9,7	10,7	Прочие

Структура расходов бюджета городского округа Верхняя Пышма по отраслям деятельности за 2013 год

млн. рублей

Расходы – 1 834,1 из них

Образование
1 256,8

Жилищно-коммунальное
хозяйство
163,8

Социальная политика
133,0

Общегосударственные
вопросы
99,2

Культура,
кинематография
71,2

Национальная экономика
56,4

Физическая культура
и спорт
30,8

Национальная
безопасность и
правоохранительная
деятельность **12,7**

Здравоохранение **3,8**

Охрана окружающей
среды **3,4**

Средства массовой
информации **1,9**

Обслуживание государственного и
муниципального долга **1,1**

Структура расходов бюджета городского округа Верхняя Пышма по отраслям деятельности в процентном соотношении за 2013 год



Общегосударственные вопросы – 99,2 млн. руб.



В 2013 году расходы бюджета на общегосударственные вопросы составили 99,2 млн. руб., из них:

- Обеспечение деятельности органов местного самоуправления городского округа Верхняя Пышма – 50,4 млн. руб.;
 - Организация проведения выборов в Думу городского округа Верхняя Пышма – 6,9 млн. руб.;
-
- расходы бюджета на содержание органов местного самоуправления в расчете на 1 жителя – 687,84 рублей;
 - расходы бюджета на содержание органов местного самоуправления в расчете на 1 единицу штатной численности – 534,8 тыс. рублей;
 - удовлетворенность населения деятельностью органов местного самоуправления городского округа – 60% от числа опрошенных.

Национальная безопасность и правоохранительная деятельность – 12,7 млн. руб.



Гражданская оборона

9,8 млн. руб. (обеспечение деятельности службы спасения городского округа Верхняя Пышма, обслуживание системы централизованного оповещения населения, мероприятия по взрывобезопасности)



Пожарная безопасность

2,3 млн. руб. (обустройство пирсов на естественных пожарных водоемах, организация оповещения населения в сельской местности, приобретение пожарных гидрантов, проверка работоспособности источников водоснабжения)



Правоохранительная деятельность

0,6 млн. руб. (содержание деятельности добровольных общественных формирований по охране общественного порядка, стимулирование граждан за добровольную сдачу оружия и боеприпасов)

Национальная экономика – 56,4 млн. руб.



- **Сельское хозяйство и рыболовство – 0,3%**
 - **Водное хозяйство – 0,7%**
 - **Лесное хозяйство – 0,5%**
 - **Транспорт – 5,5%**
 - **Дорожное хозяйство – 72,8%**
 - **Связь и информатика – 3,5%**
 - **Другие вопросы в области национальной экономики – 16,7%**
- Количество субъектов малого и среднего предпринимательства, которым оказана муниципальная поддержка – 295 единиц.

Расходы на дорожное хозяйство – 41 млн. руб.



- *Содержание автомобильных дорог муниципального значения – **19,3** млн. руб.*
 - *Текущий ремонт улично-дорожной сети на территории городского округа Верхняя Пышма – **10,1** млн. руб.*
 - *Субсидии из областного бюджета на капитальный ремонт и ремонт дворовых территорий многоквартирных домов, проездов к дворовым территориям многоквартирных домов по улицам города Верхняя Пышма и в поселках Кедровое, Исеть, Красный – **11,6** млн. руб.*
- *доля протяженности автомобильных дорог общего пользования местного значения, не отвечающих нормативным требованиям, в общей протяженности автомобильных дорог общего пользования местного значения – 55,6%;*
- *доля населения, проживающего в населенных пунктах, не имеющих регулярного автобусного сообщения с административным центром городского округа, в общей численности населения городского округа – 0,09%.*

Жилищно-коммунальное хозяйство

163,8 млн. руб.



- **Жилищное хозяйство 42,2%**
- **Коммунальное хозяйство 30,3%**
- **Благоустройство 19,6%**
- **Другие вопросы в области жилищно-коммунального хозяйства 7,9%**

Основные направления поддержки жилищно- коммунального хозяйства:

- капитальный ремонт жилищного фонда, находящегося в муниципальной собственности (капремонт жилфонда из средств населения за найм жилья) – **3,4 млн. руб.**;
- строительство 22 квартир в жилом 5-этажном доме по улице Свердлова, 6 для переселения граждан из ветхого аварийного жилья – **40 млн. руб.** (**21,5 млн. руб.** - средства местного бюджета, **18,5 млн. руб.** – субсидии из областного бюджета);
- жилищное строительство и развитие инженерной инфраструктуры (строительство магистрального канализационного коллектора хозяйственных стоков от микрорайона «Северный» до ул. Ленина в г. Верхняя Пышма) – **41,7 млн. руб.**, из них за счет средств областного бюджета – **20,8 млн. руб.**;
- реформирование и модернизация жилищно-коммунального комплекса (строительство 695,46 м канализационных сетей по ул. С. Лазо и Маяковского, проектирование по строительству ВЛ и КТПН в п. Красный и п. Половинный, строительство сетей в п. Половинный, замена 16-ти пассажирских лифтов в 7-ми многоквартирных домах города Верхняя Пышма) – **27,1 млн. руб.**, из них за счет субсидий областного бюджета – **11,4 млн. руб.**;

- расходы по благоустройству (уличное освещение, озеленение, организация и содержание мест захоронения, санитарная уборка территорий, вывоз мусора) – **24,5 млн. руб.**
 - благоустройство дворовых территорий с установкой опор освещения по ул. Кривоусова, 36Б, ул. Ленина, 50А, ул. Петрова, 35/5-11, ул. Уральских рабочих, 39А – **6 млн. руб.** (**3 млн. руб.** - средства местного бюджета, **3 млн. руб.** – субсидии из областного бюджета);
 - установка коллективных (общедомовых) приборов учета энергоресурсов в 66-ти многоквартирных домах – **2,6 млн. руб.**;
 - возмещение затрат на содержание городской и поселковых бань, обслуживание выгребных ям по вывозу жидких бытовых отходов – **8 млн. руб.**;
- общая площадь жилых помещений, приходящаяся в среднем на одного жителя – 26,1 м², в том числе введенная в действие за один год – 0,83 м²;
 - доля населения, получившего жилые помещения и улучшившего жилищные условия в 2013 году, в общей численности населения, состоящего на учете в качестве нуждающегося в жилых помещениях – 5,6%.



Охрана окружающей среды – 3,4 млн. руб.

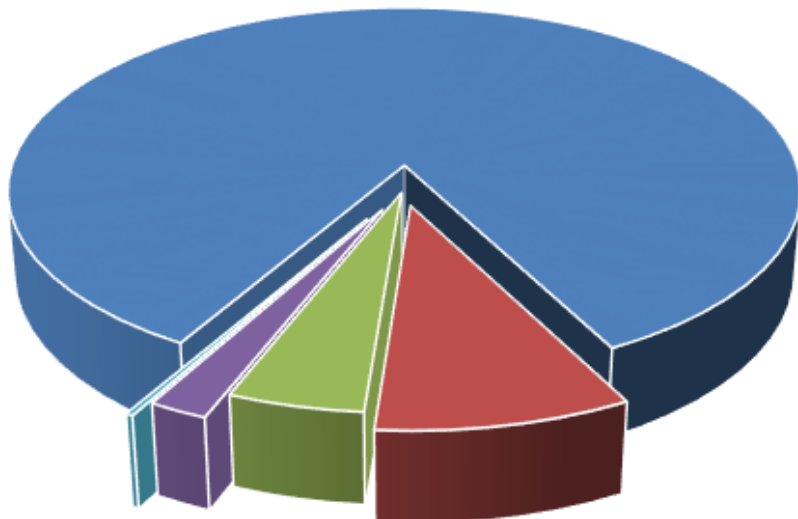


- замена изношенного канализационного насосного оборудования на городских очистных сооружениях на энергосберегающие насосы – **1,7 млн. руб.**;
- обустройство трубчатых колодцев (скважин) взамен источников нецентрализованного водоснабжения в населенных пунктах, демонтаж четырех колодцев, благоустройство родника – **1,2 млн. руб.**;
- утилизация люминесцентных ламп, термометров, подготовка и представление специализированной гидрометеорологической информации, гидрогеологических заключений, изготовление информационных баннеров экологической направленности – **0,5 млн. руб.**



Расходы на социальную сферу

1 495,6 млн. руб.



Образование
1256,8 (84%)



Физическая культура и спорт
30,8 (2,1%)



Культура
71,2 (4,8%)



Социальная политика
133,0 (8,9%)



Здравоохранение
3,8 (0,2%)

Расходы на образование - 1256,8 млн. руб.



Молодежная политика и оздоровление детей 28,5 млн. руб.:



- ✓ охвачено различными формами отдыха и оздоровления свыше 6 тыс. детей и подростков;
- организация отдыха детей в каникулярное время – **22,2 млн. руб.**, из них **14,6 млн. руб.** за счет средств областного бюджета.

Дошкольное образование – **496** млн. руб.:



- ✓ детские дошкольные учреждения – 23 учреждения;
- ✓ дети дошкольного возраста, посещаемые дошкольные образовательные учреждения – 3691 чел.;
- предоставление субсидий муниципальным автономным учреждениям дошкольного образования – **341,3 млн. руб.**, из них **7,1 млн. руб.** за счет средств областного бюджета;
- проектно-изыскательные работы, разработка рабочей документации, реконструкция здания детского сада по ул. Огнеупорщиков 10А с пристроем 3-го этажа – **123,8 млн. руб.**, из них **84,9 млн. руб.** за счет средств федерального и областного бюджетов;
- проведение работ по проектированию и строительству дошкольного образовательного учреждения, возведение монолитной части здания детского сада в с. Балтым - **17,6 млн. руб.**;
- доля детей в возрасте от одного до шести лет, состоящих на учете для определения в муниципальные дошкольные образовательные учреждения, в общей численности детей в возрасте от одного года до шести лет – 47%;
- доля детей в возрасте от одного до шести лет, получающих дошкольную образовательную услугу и (или) услугу по их содержанию в муниципальных образовательных учреждениях, в общей численности детей в возрасте от одного года до шести лет – 64,2%;
- среднемесячная номинальная начисленная заработная плата работников муниципальных дошкольных образовательных учреждений – 17 603,2 рублей.

Общее образование – **697,2** млн. руб.:



- ✓ общеобразовательные школы – 12 учреждений;
- ✓ учреждения дополнительного образования – 4 учреждения;
- ✓ школы искусств – 3 учреждения;
- ✓ спортивные школы – 3 учреждения;

- обеспечение деятельности муниципальных казенных учреждений и предоставление субсидий муниципальным бюджетным и автономным учреждениям общего и дополнительного образования – **566,6** млн. руб., из них **374,9** млн. руб. за счет средств областного бюджета;
- проведение работ по строительству первой очереди спортивного комплекса СДЮСШОР по велоспорту – **64,2** млн. руб., из них **32,1** млн. руб. за счет средств областного бюджета;
- проведение работ по строительству нового здания ДЮСШ по автототспорту – **33,4** млн. руб., из них **16,7** млн. руб. за счет средств областного бюджета;
- текущий и капитальный ремонт учреждений образования, приобретение оборудования, школьных автобусов – **28** млн. руб., из них **13,1** млн. руб. за счет средств федерального и областного бюджетов;



- доля муниципальных общеобразовательных учреждений, здания которых находятся в аварийном состоянии или требуют капитального ремонта, в общем количестве муниципальных общеобразовательных учреждений – 50%;
- расходы бюджета муниципального образования на общее образование в расчете на 1 обучающегося в муниципальных общеобразовательных учреждениях – 58,78 тыс. рублей;
- доля выпускников муниципальных общеобразовательных учреждений, сдавших единый государственный экзамен по русскому языку и математике, в общей численности выпускников муниципальных общеобразовательных учреждений, сдавших единый государственный экзамен по данным предметам – 96,2%;
- доля выпускников муниципальных общеобразовательных учреждений, не получивших аттестат о среднем (полном) образовании, в общей численности выпускников муниципальных общеобразовательных учреждений – 5,4%;
- доля детей в возрасте 5-18 лет, получающих услуги по дополнительному образованию, в общей численности детей этой возрастной группы – 92,6%;
- среднемесячная номинальная начисленная заработная плата работников муниципальных общеобразовательных учреждений – 28 088,5 рублей.



Расходы на культуру – 71,2 млн. руб.



- ✓ муниципальные библиотеки – 12 учреждений;
- ✓ городской исторический музей – 1 учреждение;
- ✓ культурно - досуговые учреждения (парк культуры и отдыха, объединение сельских клубов, управление культуры) – 3 учреждения;
- ✓ дворец культуры «Металлург» – 1 учреждение;

- обеспечение деятельности муниципальных казенных учреждений и предоставление субсидий МАУ ДК «Металлург» – **56,5 млн. руб.**;
- расходы на праздничные и общегородские мероприятия – **6 млн. руб.**;
- информатизация муниципальных библиотек (комплектование фондов муниципальных библиотек) – **0,7 млн. руб.**, из них **0,2 млн. руб.** за счет средств областного бюджета;
- оказание государственной поддержки коллективам самодеятельного народного творчества МАУ ДК «Металлург» за счет средств областного бюджета – **0,5 млн. руб.**;

- расходы бюджета на культуру и кинематографию в расчете на 1 жителя – 923,85 рублей;
- уровень фактической обеспеченности учреждениями культуры от нормативной потребности – 100%;
- среднемесячная номинальная начисленная заработная плата работников учреждений культуры и искусства – 20 775,3 рублей.

Социальная политика – 133 млн. руб.



- расходы на осуществление государственного полномочия Свердловской области по предоставлению отдельным категориям граждан компенсаций расходов на оплату жилого помещения и коммунальных услуг – **76,3 млн. руб.**;
- расходы на оплату жилищно-коммунальных услуг отдельным категориям граждан за счет средств федерального бюджета – **23,6 млн. руб.**;
- расходы на предоставление гражданам субсидий на оплату жилого помещения и коммунальных услуг за счет средств областного бюджета – **11,1 млн. руб.**;
- расходы на оказание материальной помощи малообеспеченным гражданам, денежное вознаграждение почетным гражданам – **2,4 млн. руб.**;
- расходы на обеспечение жильем молодых семей (предоставление социальных выплат 3 молодым семьям), предоставление финансовой поддержки молодым семьям на погашение долга по ипотечным жилищным кредитам (предоставление субсидий 3 молодым семьям), улучшение жилищных условий граждан, молодых специалистов, проживающих в сельской местности (предоставление субсидий 4 молодым семьям и гражданам) – **10,2 млн. руб.**, из них **7,1 млн. руб.** за счет средств федерального и областного бюджетов;
- предоставление субсидий некоммерческим учреждениям (Совет ветеранов, Общество инвалидов, Ассоциация жертв политических репрессий) – **1,1 млн. руб.**;
- количество граждан, получающих денежные компенсации расходов на оплату жилого помещения и коммунальных услуг – 12,4 тыс. чел.
- расходы бюджета на социальную политику в расчете на 1 жителя – 1 727,18 рублей.

Физическая культура и спорт – 30,8 млн. руб.



- МАУ «Спортивный клуб «Металлург» предоставлено субсидий – **7 млн. руб.**;
 - МАУ «Ледовая арена имени Александра Козицына» предоставлено субсидий – **20,7 млн. руб.**;
 - расходы на мероприятия в области физической культуры и спорта – **3,1 млн. руб.**;
- расходы бюджета на физическую культуру и спорт в расчете на 1 жителя – 399,71 рублей;
- доля населения, систематически занимающего физической культурой и спортом – 22,21%;
- среднемесячная номинальная начисленная заработная плата работников учреждений физической культуры и спорта – 20 083,5 рублей.

Здравоохранение – 3,8 млн. руб.



- предоставление целевых субсидий муниципальному автономному учреждению «Санаторий-профилакторий «Селен» – **3,4 млн. руб.**;
- приобретение медицинского оборудования для обеспечения деятельности медицинских кабинетов спортивных школ за счет средств областного бюджета – **0,3 млн. руб.**

Средства массовой информации – 1,9 млн. руб.



- расходы направлены на предоставление субсидий на финансовое обеспечение муниципального задания муниципальному автономному учреждению «Редакция газеты «Красное знамя».

Обслуживание государственного внутреннего и муниципального долга – 1,1 млн. руб.



- расходы направлены на оплату процентных платежей по муниципальному долгу.

Расходы бюджета городского округа Верхняя Пышма на муниципальные целевые программы в 2013 году



Муниципальные целевые программы в 2013 году

Наименование программы	План	Отчет	
		в млн. руб.	в %
1. Развитие газификации на территории городского округа Верхняя Пышма в 2012-2015 годах	4,0	1,1	27,5
2. Комплексное благоустройство дворовых территорий в городском округе Верхняя Пышма - "Тысяча дворов" на 2011-2015 годы	6,6	6,6	100,0
3. Развитие физической культуры и спорта в городском округе Верхняя Пышма" на 2011-2013 годы	221,5	99,1	44,7
4. Развитие сети дошкольного образования городского округа Верхняя Пышма в 2010-2014 годах	350,2	153,3	43,8
5. Комплексные меры противодействия злоупотреблению наркотическими средствами и их незаконному обороту, и предупреждению распространения ВИЧ-инфекций на территории ГО Верхняя Пышма» на 2010-2013 годы	0,2	0,2	100,0
6. Профилактика инфекционных заболеваний в городском округе Верхняя Пышма на 2013-2015 годы	0,7	0,7	100,0
7. Жилищное строительство и развитие инженерной инфраструктуры на территории городского округа Верхняя Пышма" на 2012-2015 годы	47,7	41,6	87,2
8. Снос ветхого, аварийного жилищного фонда и переселение граждан из сносимого жилья на территории городского округа Верхняя Пышма» на 2011-2013 годы	40,1	40,0	99,8
9. Обеспечение жильем молодых семей городского округа Верхняя Пышма в 2013-2015 годах	4,2	3,3	78,6
10. Повышение безопасности дорожного движения на территории городского округа Верхняя Пышма на 2011-2015 годы	4,0	3,9	97,5
11. Неотложные меры по сохранению архивных документов на 2011-2013 годы	0,3	0,3	100,0
12. Профилактика правонарушений на территории городского округа Верхняя Пышма" на 2013-2015 годы	0,7	0,6	85,7
13. Поддержка и развитие малого предпринимательства в городском округе Верхняя Пышма" на 2011-2013 годы	1,3	1,3	100,0
14. Обеспечение ведения муниципального земельного реестра, реестра объектов недвижимости и создание информационной системы обеспечения градостроительной деятельности городского округа Верхняя Пышма в 2011-2013 годах	8,4	8,1	96,4

Наименование	План	в млн. руб.	в %
15. Реализация Концепции областной программы "За чистый Урал" на территории городского округа Верхняя Пышма на 2011-2013 годы	1,0	1,0	100,0
16. Развитие образования в городском округе Верхняя Пышма ("Наша новая школа") на 2012-2015 годы	41,7	31,8	76,3
17. Патриотическое воспитание молодежи городского округа Верхняя Пышма" на 2011-2013 годы	2,9	2,9	100,0
18. Формирование здорового образа жизни у населения городского округа Верхняя Пышма» на 2011-2013 годы	0,3	0,3	100,0
19. Информационное общество в городском округе Верхняя Пышма на 2011-2015 годы	2,3	2,0	87,0
20. Улучшение жилищных условий граждан, проживающих в сельской местности городского округа Верхняя Пышма, на 2013-2015 годы	4,8	4,8	100,0
21. Совершенствование организации питания учащихся образовательных учреждений городского округа Верхняя Пышма" на 2011-2013 гг.	0,2	0,2	100,0
22. Развитие муниципальной службы в городском округе Верхняя Пышма на 2012-2014 годы	0,3	0,2	66,7
23. Строительство, реконструкция, капитальный ремонт и ремонт дорог, тротуаров и внутриквартальных проездов на территории городского округа Верхняя Пышма на 2011-2015 годы	21,9	21,8	99,5
24. Предоставление финансовой поддержки молодым семьям, проживающим в городском округе Верхняя Пышма, на погашение основной суммы долга и процентов по ипотечным жилищным кредитам (займам)" на 2011-2015 годы	2,1	2,1	100,0
25. Противотуберкулезная помощь населению и предупреждение распространения туберкулеза на территории городского округа Верхняя Пышма» на 2011-2013 годы	0,1	0,1	100,0
26. Развитие культуры в городском округе Верхняя Пышма" на 2012-2016 годы	4,4	4,4	100,0
27. Энергосбережение и повышение энергетической эффективности на территории городского округа Верхняя Пышма на 2010-2013 годы	10,8	5,9	54,6
28. Реформирование и модернизация жилищно-коммунального комплекса городского округа Верхняя Пышма" на 2011-2013 годы	32,6	30,0	92,0
Итого	815,3	467,6	57,4

«Бюджет для граждан»

«Брошюра для граждан» в доступной для широкого круга пользователей форме раскрывает информацию об исполнении бюджета городского округа Верхняя Пышма за 2013 год

Координаторы проекта:

И.В. Дурягин – временно исполняющий полномочия главы администрации городского округа
Верхняя Пышма

О.В. Мосунова – начальник Финансового управления администрации городского округа
Верхняя Пышма

Информация подготовлена Финансовым управлением администрации городского округа Верхняя Пышма

Информация размещена на сайте <http://movp.munrus.ru>