

ОСНОВНЫЕ ИТОГИ СОЦИАЛЬНО-ЭКОНОМИЧЕСКОГО РАЗВИТИЯ СВЕРДЛОВСКОЙ ОБЛАСТИ В ЯНВАРЕ – МАРТЕ 2025 ГОДА

Промышленность

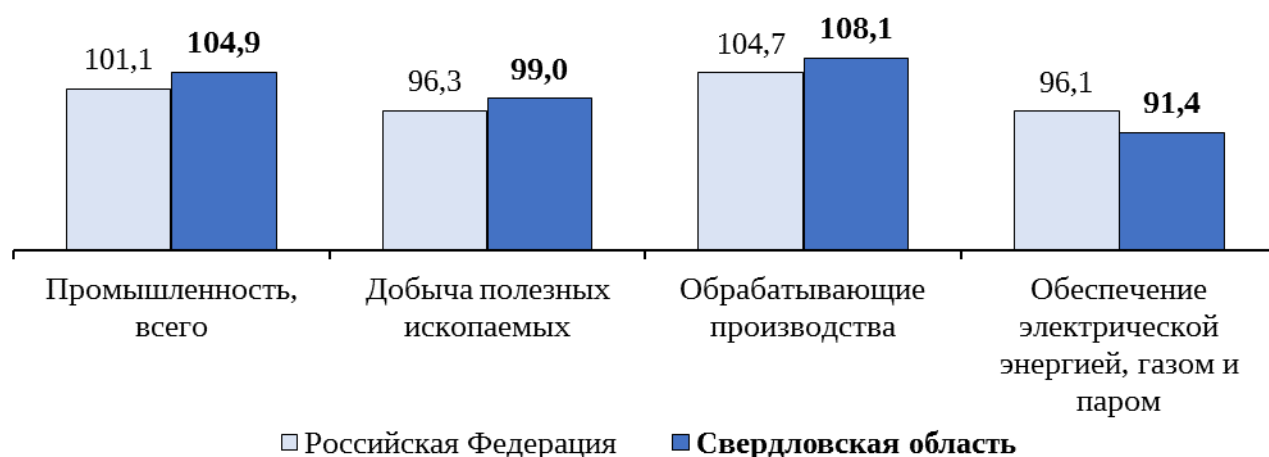
В январе – марте 2025 года индекс промышленного производства, по данным Свердловскстата, составил 104,9% к уровню января – марта 2024 года.

По видам деятельности индексы производства в январе – марте 2025 года к уровню января – марта 2024 года составили:

обрабатывающие производства – 108,1%,
обеспечение электрической энергией, газом и паром – 91,4%,
добыча полезных ископаемых – 99% (диаграмма 1).

Диаграмма 1

Индексы производства по видам экономической деятельности
в январе – марте 2025 года, в % к январю – марту 2024 года



Значительный рост физических объемов производства наблюдался в производстве бумаги и бумажных изделий – в 4 раза к уровню января – марта 2024 года, в деятельности по ремонту и монтажу машин и оборудования – в 1,9 раза, в производстве компьютеров, электронных и оптических изделий – на 47,8%, прочих транспортных средств и оборудования – на 41,8%, лекарственных средств и материалов, применяемых в медицинских целях и ветеринарии, – на 40%, химических веществ и химических продуктов – на 19,7%, прочей неметаллической минеральной продукции – на 15,3%, напитков – на 15,1%.

В металлургическом производстве индекс производства составил 92,8% к уровню января – марта 2024 года.

Объем отгруженной промышленной продукции по полному кругу организаций Свердловской области в январе – марте 2025 года составил 1049,5 млрд. рублей, или 112,4% к уровню января – марта 2024 года в действующих ценах, в том числе:

обрабатывающие производства – 880,5 млрд. рублей, или 112,8% к уровню января – марта 2024 года в действующих ценах,

обеспечение электрической энергией, газом и паром – 98 млрд. рублей, или 107,7%,

добыча полезных ископаемых – 43 млрд. рублей, или 127,3%.

Строительство

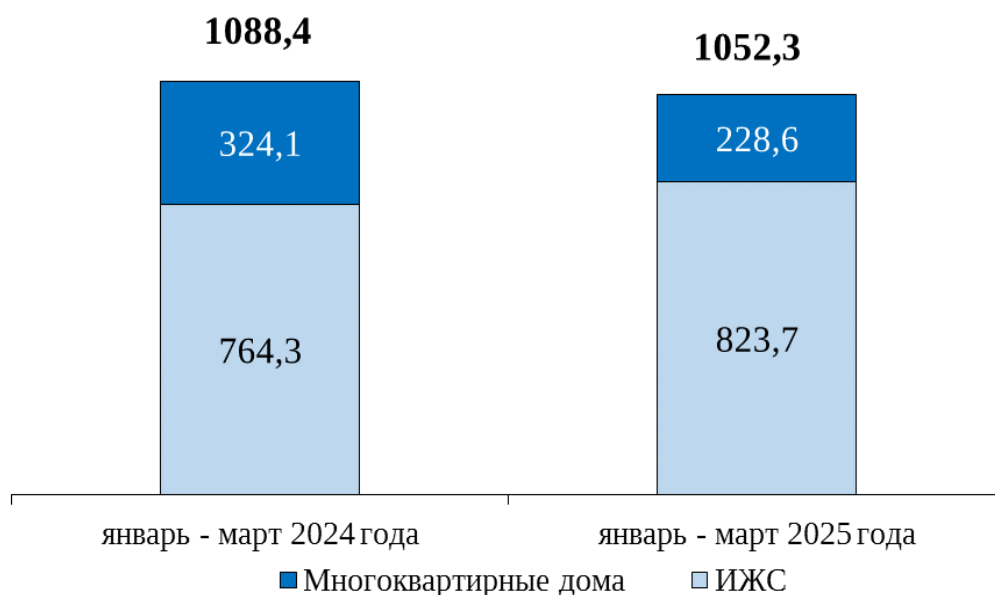
Объем работ, выполненных собственными силами по виду деятельности «строительство», в январе – марте 2025 составил 116,6 млрд. рублей, или 110,2% к уровню января – марта 2024 года в сопоставимых ценах.

Жилищное строительство

По данным Свердловскстата, в январе – марте 2025 года за счет всех источников финансирования введены в эксплуатацию жилые дома общей площадью 1052,3 тыс. кв. метров, или 96,7% к уровню января – марта 2024 года (диаграмма 2).

Диаграмма 2

Ввод жилья в Свердловской области, тыс. кв. метров



Индивидуальными застройщиками построено 823,7 тыс. кв. метров введенного жилья (78,3% от общего объема введенного жилья), или 107,8% к уровню января – марта 2024 года.

Автомобильный транспорт

Грузооборот автомобильного транспорта (по кругу крупных и средних организаций) в январе – марте 2025 года составил 1683,8 млн. тонно-км, или 79,5% к уровню января – марта 2024 года.

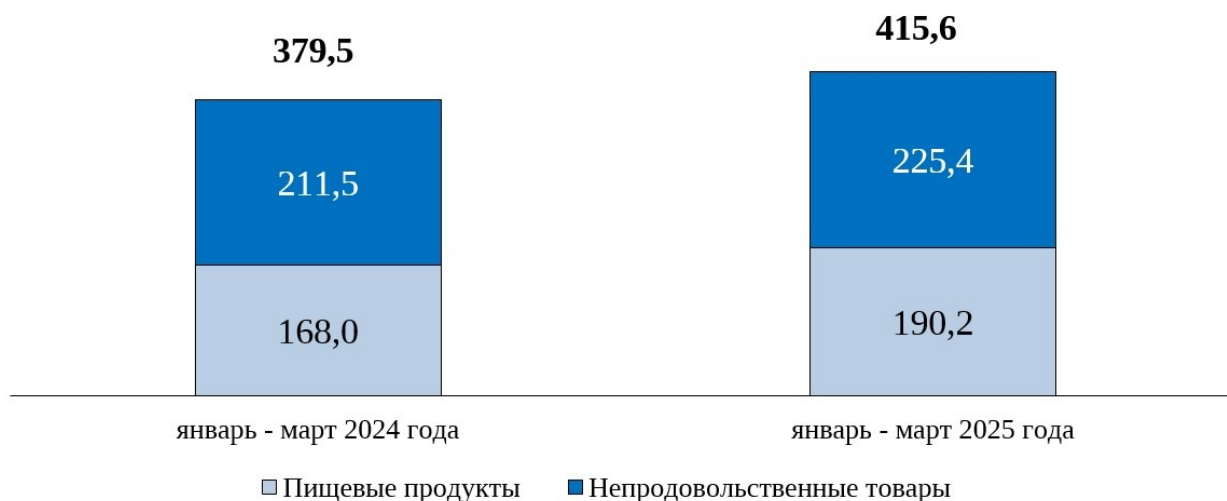
Автомобильным транспортом (по кругу крупных и средних организаций) в январе – марте 2025 года перевезено 7,4 млн. тонн грузов, или 86,7% к уровню января – марта 2024 года.

Потребительский рынок

Оборот розничной торговли в Свердловской области в январе – марте 2025 года составил, по данным Свердловскстата, 415,6 млрд. рублей, или 99,9% к уровню января – марта 2024 года в сопоставимых ценах (диаграмма 3).

Диаграмма 3

Оборот розничной торговли Свердловской области, млрд. рублей



Объем продаж пищевых продуктов, включая напитки, и табачных изделий увеличился на 0,9% в сопоставимых ценах к уровню января – марта 2024 года и составил 190,2 млрд. рублей, объем продаж непродовольственных товаров – сократился на 0,9% и составил 225,4 млрд. рублей.

Оборот общественного питания в январе – марте 2025 года сложился в сумме 34,2 млрд. рублей, что составляет 115,7% к уровню января – марта 2024 года в сопоставимых ценах.

Рынок труда

Ситуация на рынке труда остается стабильной. Численность безработных, официально зарегистрированных в органах службы занятости, на 1 апреля 2025 года составила 7705 человек (на 1 апреля 2024 года – 10 573 человека).

Уровень регистрируемой безработицы на 1 апреля 2025 года составил 0,36%, что ниже аналогичного показателя на 1 апреля 2024 года (0,51%).

По статистическим данным за январь – февраль 2025 года

Финансы

Крупными и средними организациями Свердловской области в январе – феврале 2025 года, по оперативным данным, получен положительный финансовый результат (прибыль за минусом убытков) в размере 122,4 млрд. рублей, рост в 1,5 раза к уровню января – февраля 2024 года.

Прибыль прибыльных крупных и средних организаций в январе – феврале 2025 года составила 157,6 млрд. рублей, или 142,1% к уровню января – февраля 2024 года.

По отдельным видам экономической деятельности отмечен значительный рост прибыли к уровню января – февраля 2024 года, среди них: производство металлургическое (в 3,6 раза), производство машин и оборудования, не включенных в другие группировки (в 3,2 раза), транспортировка и хранение (в 2,6 раза), производство компьютеров, электронных и оптических изделий (в 1,9 раза), производство бумаги и бумажных изделий (в 1,7 раза), строительство (в 1,6 раза), производство химических веществ и химических продуктов (в 1,5 раза).

Заработная плата

В январе – феврале 2025 года среднемесячная заработная плата одного работника по полному кругу организаций Свердловской области, по данным Свердловскстата, составила 82 356 рублей (118,9% к уровню января – февраля 2024 года). Реальная заработная плата сложилась в размере 107,2% к уровню января – февраля 2024 года.

Заработная плата работников крупных и средних организаций Свердловской области в указанном периоде составила 90 488 рублей.

Высокий уровень оплаты труда отмечен в организациях, осуществляющих деятельность в области информации и связи (превышение среднеобластного значения в 1,7 раза), в производстве прочих транспортных средств и оборудования, в производстве компьютеров, электронных и оптических изделий, в металлургическом производстве, в производстве машин и оборудования, в производстве химических веществ и химических продуктов, в добыче полезных ископаемых, в ремонте и монтаже машин и оборудования (превышение среднеобластного значения на 17–31%).

Наиболее высокие темпы роста среднемесячной заработной платы в Свердловской области отмечают в организациях по производству напитков (144,5% к уровню января – февраля 2024 года), по операциям с недвижимым имуществом, арендой и предоставлением услуг, по производству прочих готовых изделий, по производству резиновых и пластмассовых изделий, в здравоохранении и предоставлении социальных услуг – порядка 130–138%.

Демографическая ситуация

Численность постоянного населения Свердловской области на 1 января 2025 года составила 4221,5 тыс. человек (на 1 января 2024 года – 4222,7 тыс. человек).

По оперативным данным Свердловскстата за январь – март 2025 года:

– родилось 8641 человек, или 94,8% к уровню января – марта 2024 года (в январе – марте 2024 года родилось 9119 человек);

– умерло 14 796 человек, или 96% к уровню января – марта 2024 года (в январе – марте 2024 года умерло 15 406 человек).

Естественная убыль населения составила 6155 человек (*в январе – марте 2024 года – 6287 человек*).

За январь – март 2025 года миграционный прирост составил 2955 человек (*в январе – марте 2024 года миграционная убыль составила 212 человек*).