

Бухгалтерский баланс

на 31 декабря 2023 г.

		Форма по ОКУД	Коды		
		Дата (число, месяц, год)	0710001		
		по ОКПО	31	12	2023
Организация	Муниципальное унитарное предприятие городского округа "Верхняя Пышма" "Центральная районная аптека № 57"	по ОКПО	01904749		
Идентификационный номер налогоплательщика		ИНН	6606002215		
Вид экономической деятельности	Торговля розничная лекарственными средствами в специализированных магазинах (аптеках)	по ОКВЭД 2	47.73		
Организационно-правовая форма / форма собственности	Муниципальные унитарные предприятия / Муниципальная собственность	по ОКОПФ / ОКФС	65243	14	
Единица измерения:	в тыс. рублей	по ОКЕИ	384		
Местонахождение (адрес)	624090, Свердловская обл, г Верхняя Пышма, ул Кривоусова, д. 40				

Бухгалтерская отчетность подлежит обязательному аудиту ДА НЕТ

Наименование аудиторской организации/фамилия, имя, отчество (при наличии) индивидуального аудитора

Идентификационный номер налогоплательщика аудиторской организации/индивидуального аудитора	ИНН	
Основной государственный регистрационный номер аудиторской организации/индивидуального аудитора	ОГРН/ ОГРНИП	

Пояснения	Наименование показателя	Код	На 31 декабря 2023 г.	На 31 декабря 2022 г.	На 31 декабря 2021 г.
	АКТИВ				
	I. ВНЕБОРОТНЫЕ АКТИВЫ				
	Нематериальные активы	1110	-	-	-
	Результаты исследований и разработок	1120	-	-	-
	Нематериальные поисковые активы	1130	-	-	-
	Материальные поисковые активы	1140	-	-	-
	Основные средства	1150	2 945	2 667	2 672
	в том числе:				
	Основные средства в организации	11501	2 945	2 667	2 672
	Объекты недвижимости, права собственности на которые не зарегистрированы	11502	-	-	-
	Оборудование к установке	11503	-	-	-
	Расходы будущих периодов	11504	-	-	-
	Права пользования активами	11505	-	-	-
	Доходные вложения в материальные ценности	1160	-	-	-
	Финансовые вложения	1170	-	-	-
	Отложенные налоговые активы	1180	-	-	-
	Прочие внеоборотные активы	1190	-	-	-
	в том числе:				
	Расходы будущих периодов	11901	-	-	-
	Итого по разделу I	1100	2 945	2 667	2 672
	II. ОБОРОТНЫЕ АКТИВЫ				
	Запасы	1210	14 152	12 874	11 959
	в том числе:				
	Материалы	12101	222	231	11
	Товары	12102	13 930	12 643	11 948

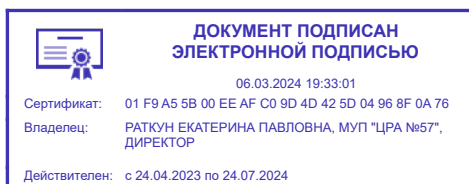
	Расходы будущих периодов	12103	-	-	-
	Налог на добавленную стоимость по приобретенным ценностям	1220	-	-	4
	Дебиторская задолженность	1230	2 310	1 187	1 156
	в том числе:				
	Расчеты с поставщиками и подрядчиками	12301	7	7	6
	Расчеты с покупателями и заказчиками	12302	704	850	901
	Расчеты по налогам и сборам	12303	666	-	3
	Расчеты по социальному страхованию и обеспечению	12304	-	-	-
	Расчеты с персоналом по оплате труда	12305	-	-	-
	Расчеты с персоналом по прочим операциям	12306	-	-	-
	Расчеты с разными дебиторами и кредиторами	12307	932	330	246
	Расходы будущих периодов	12308	-	-	-
	Оценочные обязательства	12309	-	-	-
	Финансовые вложения (за исключением денежных эквивалентов)	1240	-	-	-
	в том числе:				
	Депозитные счета	12401	-	-	-
	Денежные средства и денежные эквиваленты	1250	5 830	4 642	6 253
	в том числе:				
	Касса организации	12501	678	349	253
	Операционная касса	12502	-	-	9
	Расчетные счета	12503	775	482	1 968
	Переводы в пути	12504	157	171	115
	Прочие оборотные активы	1260	247	199	190
	в том числе:				
	Денежные документы	12601	-	-	1
	Расходы будущих периодов	12602	247	199	189
	Итого по разделу II	1200	22 538	18 902	19 561
	БАЛАНС	1600	25 483	21 569	22 233

Пояснения	Наименование показателя	Код	На 31 декабря 2023 г.	На 31 декабря 2022 г.	На 31 декабря 2021 г.
	ПАССИВ				
	III. КАПИТАЛ И РЕЗЕРВЫ				
	Уставный капитал (складочный капитал, уставный фонд, вклады товарищей)	1310	133	133	133
	Собственные акции, выкупленные у акционеров	1320	-	-	-
	Переоценка внеоборотных активов	1340	-	-	-
	Добавочный капитал (без переоценки)	1350	3 865	3 865	3 865
	Резервный капитал	1360	1 000	804	618
	в том числе:				
	Резервы, образованные в соответствии с законодательством	13601	-	-	-
	Резервы, образованные в соответствии с учредительными документами	13602	1 000	804	618
	Нераспределенная прибыль (непокрытый убыток)	1370	8 440	7 583	5 770
	Итого по разделу III	1300	13 438	12 385	10 386
	IV. ДОЛГОСРОЧНЫЕ ОБЯЗАТЕЛЬСТВА				
	Заемные средства	1410	-	-	-
	Отложенные налоговые обязательства	1420	-	-	-
	Оценочные обязательства	1430	-	-	-
	Прочие обязательства	1450	-	-	-
	Итого по разделу IV	1400	-	-	-
	V. КРАТКОСРОЧНЫЕ ОБЯЗАТЕЛЬСТВА				
	Заемные средства	1510	-	-	-
	Кредиторская задолженность	1520	10 858	7 570	10 066
	в том числе:				
	Расчеты с поставщиками и подрядчиками	15201	8 414	5 185	7 385
	Расчеты с покупателями и заказчиками	15202	19	8	13
	Расчеты по налогам и сборам	15203	1 379	818	628
	Расчеты по социальному страхованию и обеспечению	15204	4	586	478
	Расчеты с персоналом по оплате труда	15205	862	955	1 058
	Задолженность участникам (учредителям) по выплате доходов	15206	-	(130)	(129)
	Расчеты с разными дебиторами и кредиторами	15207	180	148	632
	Доходы будущих периодов	1530	-	-	-
	Оценочные обязательства	1540	1 187	1 614	1 780
	Оценочные обязательства по вознаграждениям работников	15401	1 187	1 472	1 177
	Резервы предстоящих расходов прочие	15402	-	142	603
	Прочие обязательства	1550	-	-	-
	Итого по разделу V	1500	12 045	9 184	11 846
	БАЛАНС	1700	25 483	21 569	22 233

Руководитель _____
(подпись)

Раткун Екатерина Павловна
(расшифровка подписи)

21 февраля 2024 г.



Отчет о финансовых результатах
за Январь - Декабрь 2023 г.

		Форма по ОКУД	Коды		
		Дата (число, месяц, год)	0710002		
			31	12	2023
Организация	Муниципальное унитарное предприятие городского округа "Верхняя Пышма" "Центральная районная аптека № 57"	по ОКПО	01904749		
Идентификационный номер налогоплательщика		ИНН	6606002215		
Вид экономической деятельности	Торговля розничная лекарственными средствами в специализированных магазинах (аптеках)	по ОКВЭД 2	47.73		
Организационно-правовая форма / форма собственности	Муниципальные унитарные предприятия / Муниципальная собственность	по ОКОПФ / ОКФС	65243	14	
Единица измерения:	в тыс. рублей	по ОКЕИ	384		

Пояснения	Наименование показателя	Код	За Январь - Декабрь 2023 г.	За Январь - Декабрь 2022 г.
	Выручка	2110	155 445	156 019
	Себестоимость продаж	2120	(117 697)	(119 020)
	Валовая прибыль (убыток)	2100	37 748	36 999
	Коммерческие расходы	2210	(34 652)	(32 826)
	в том числе:		-	-
	Управленческие расходы	2220	-	-
	в том числе:		-	-
	Прибыль (убыток) от продаж	2200	3 096	4 173
	Доходы от участия в других организациях	2310	-	-
	Проценты к получению	2320	369	293
	в том числе:			
	Проценты к получению	23201	369	293
	Проценты к уплате	2330	-	-
	Прочие доходы	2340	1 957	1 382
	в том числе:			
	Доходы в виде восстановленных оценочных резервов	23401	142	461
	Прочие операционные доходы	23402	-	-
	Доходы в виде списанной кредиторской задолженности	23403	1	-
	Прочие внереализационные доходы	23404	898	394
	Прочие расходы	2350	(2 434)	(2 000)
	в том числе:			
	Расходы в виде образованных оценочных резервов	23501	-	-
	Расходы на услуги банков	23502	(1 462)	(1 228)
	Прочие операционные расходы	23503	-	-
	Штрафы, пени, неустойки к уплате	23504	(3)	-
	Налоги и сборы	23505	-	-
	Расходы в виде списанной дебиторской задолженности	23506	-	(5)
	Расходы по передаче товаров (работ, услуг) безвозмездно и для собственных нужд	23507	(115)	(72)
	Прочие внереализационные расходы	23508	(853)	(696)
	Прибыль (убыток) до налогообложения	2300	2 988	3 848
	Налог на прибыль	2410	-	-
	в том числе:			
	текущий налог на прибыль	2411	-	-
	отложенный налог на прибыль	2412	-	-
	Прочее	2460	(1 567)	(1 568)
	в том числе:			


	Налоги, уплачиваемые в связи с применением специальных налоговых режимов	24601	(1 567)	(1 568)
	Чистая прибыль (убыток)	2400	1 421	2 280

Пояснения	Наименование показателя	Код	За Январь - Декабрь 2023 г.	За Январь - Декабрь 2022 г.
	Результат от переоценки внеоборотных активов, не включаемый в чистую прибыль (убыток) периода	2510	-	-
	Результат от прочих операций, не включаемый в чистую прибыль (убыток) периода	2520	-	-
	Налог на прибыль от операций, результат которых не включается в чистую прибыль (убыток) периода	2530	-	-
	Совокупный финансовый результат периода	2500	1 421	2 280
	Справочно Базовая прибыль (убыток) на акцию	2900	-	-
	Разводненная прибыль (убыток) на акцию	2910	-	-

Руководитель _____
(подпись)

**Раткун Екатерина
Павловна**
(расшифровка подписи)

21 февраля 2024 г.


 **ДОКУМЕНТ ПОДПИСАН
ЭЛЕКТРОННОЙ ПОДПИСЬЮ**

06.03.2024 19:33:01

Сертификат: 01 F9 A5 5B 00 EE AF C0 9D 4D 42 5D 04 96 8F 0A 76

Владелец: РАТКУН ЕКАТЕРИНА ПАВЛОВНА, МУП "ЦРА №57",
ДИРЕКТОР

Действителен: с 24.04.2023 по 24.07.2024

 **ДОКУМЕНТ ПОДПИСАН
ЭЛЕКТРОННОЙ ПОДПИСЬЮ**

06.03.2024 20:36:01

Сертификат: 00 FA D5 60 AD 89 AD 67 E8 B5 5B 9B 90 6D CE 74 BC

Владелец: Иванова Надежда Алексеевна, МЕЖРАЙОННАЯ
ИНСПЕКЦИЯ ФЕДЕРАЛЬНОЙ НАЛОГОВОЙ СЛУЖБЫ
№ 32 ПО СВЕРДЛОВСКОЙ ОБЛАСТИ, Начальник

Действителен: с 20.03.2023 по 12.06.2024

**Отчет об изменениях капитала
за Январь - Декабрь 2023 г.**

Организация Муниципальное унитарное предприятие городского округа "Верхняя Пышма" "Центральная районная аптека № 57"

Идентификационный номер налогоплательщика _____

Вид экономической деятельности Торговля розничная лекарственными средствами в специализированных магазинах (аптеках)

Организационно-правовая форма / форма собственности Муниципальные унитарные предприятия / Муниципальная собственность

Единица измерения: в тыс. рублей

Форма по ОКУД _____

Дата (число, месяц, год) _____

по ОКПО _____

ИНН _____

по ОКВЭД 2 _____

по ОКОПФ / ОКФС _____

по ОКЕИ _____

Коды		
0710004		
31	12	2023
01904749		
6606002215		
47.73		
65243	14	
384		

1. Движение капитала

Наименование показателя	Код	Уставный капитал	Собственные акции, выкупленные у акционеров	Добавочный капитал	Резервный капитал	Нераспределенная прибыль (непокрытый убыток)	Итого
Величина капитала на 31 декабря 2021 г.	3100	133	-	3 865	618	5 770	10 386
<u>За 2022 г.</u>							
Увеличение капитала - всего:	3210	-	-	-	-	2 280	2 280
в том числе:							
чистая прибыль	3211	X	X	X	X	2 280	2 280
переоценка имущества	3212	X	X	-	X	-	-
доходы, относящиеся непосредственно на увеличение капитала	3213	X	X	-	X	-	-
дополнительный выпуск акций	3214	-	-	-	X	X	-
увеличение номинальной стоимости акций	3215	-	-	-	X	-	X
реорганизация юридического лица	3216	-	-	-	-	-	-
Уменьшение капитала - всего:	3220	-	-	-	-	(281)	(281)
в том числе:							
убыток	3221	X	X	X	X	-	-
переоценка имущества	3222	X	X	-	X	-	-
расходы, относящиеся непосредственно на уменьшение капитала	3223	X	X	-	X	(152)	(152)
уменьшение номинальной стоимости акций	3224	-	-	-	X	-	-
уменьшение количества акций	3225	-	-	-	X	-	-
реорганизация юридического лица	3226	-	-	-	-	-	-
дивиденды	3227	X	X	X	X	(129)	(129)

Наименование показателя	Код	Уставный капитал	Собственные акции, выкупленные у акционеров	Добавочный капитал	Резервный капитал	Нераспределенная прибыль (непокрытый убыток)	Итого
Изменение добавочного капитала	3230	X	X	-	-	-	X
Изменение резервного капитала	3240	X	X	X	186	(186)	X
Величина капитала на 31 декабря 2022 г.	3200	133	-	3 865	804	7 583	12 385
<u>За 2023 г.</u>							
Увеличение капитала - всего:	3310	-	-	-	-	1 421	1 421
в том числе:							
чистая прибыль	3311	X	X	X	X	1 421	1 421
переоценка имущества	3312	X	X	-	X	-	-
доходы, относящиеся непосредственно на увеличение капитала	3313	X	X	-	X	-	-
дополнительный выпуск акций	3314	-	-	-	X	X	-
увеличение номинальной стоимости акций	3315	-	-	-	X	-	X
реорганизация юридического лица	3316	-	-	-	-	-	-
Уменьшение капитала - всего:	3320	-	-	-	-	(368)	(368)
в том числе:							
убыток	3321	X	X	X	X	-	-
переоценка имущества	3322	X	X	-	X	-	-
расходы, относящиеся непосредственно на уменьшение капитала	3323	X	X	-	X	(238)	(238)
уменьшение номинальной стоимости акций	3324	-	-	-	X	-	-
уменьшение количества акций	3325	-	-	-	X	-	-
реорганизация юридического лица	3326	-	-	-	-	-	-
дивиденды	3327	X	X	X	X	(130)	(130)
Изменение добавочного капитала	3330	X	X	-	-	-	X
Изменение резервного капитала	3340	X	X	X	196	(196)	X
Величина капитала на 31 декабря 2023 г.	3300	133	-	3 865	1 000	8 440	13 438

2. Корректировки в связи с изменением учетной политики и исправлением ошибок

Наименование показателя	Код	На 31 декабря 2021 г.	Изменения капитала за 2022 г.		На 31 декабря 2022 г.
			за счет чистой прибыли (убытка)	за счет иных факторов	
Капитал - всего					
до корректировок	3400	10 386	2 280	(281)	12 385
корректировка в связи с:					
изменением учетной политики	3410	-	-	-	-
исправлением ошибок	3420	-	-	-	-
после корректировок	3500	10 386	2 280	(281)	12 385
в том числе:					
нераспределенная прибыль (непокрытый убыток):					
до корректировок	3401	5 770	2 280	(467)	7 583
корректировка в связи с:					
изменением учетной политики	3411	-	-	-	-
исправлением ошибок	3421	-	-	-	-
после корректировок	3501	5 770	2 280	(467)	7 583
по другим статьям капитала					
до корректировок	3402	-	-	-	-
корректировка в связи с:					
изменением учетной политики	3412	-	-	-	-
исправлением ошибок	3422	-	-	-	-
после корректировок	3502	-	-	-	-

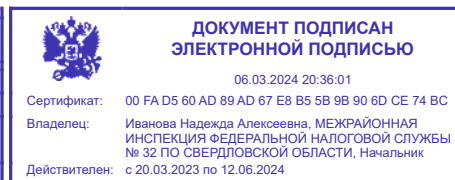
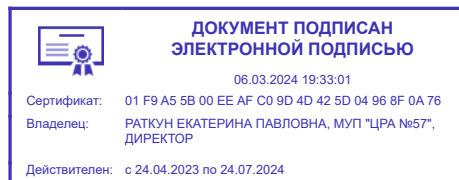
3. Чистые активы

Наименование показателя	Код	На 31 декабря 2023 г.	На 31 декабря 2022 г.	На 31 декабря 2021 г.
Чистые активы	3600	13 438	12 385	10 386

Руководитель _____
(подпись)

Раткун Екатерина Павловна
(расшифровка подписи)

21 февраля 2024 г.



**Отчет о движении денежных средств
за Январь - Декабрь 2023 г.**

		Дата (число, месяц, год)	Коды		
		Форма по ОКУД	0710005		
		по ОКПО	31	12	2023
Организация	Муниципальное унитарное предприятие городского округа "Верхняя Пышма" "Центральная районная аптека № 57"	ИНН	01904749		
Идентификационный номер налогоплательщика		по ОКВЭД 2	6606002215		
Вид экономической деятельности	Торговля розничная лекарственными средствами в специализированных магазинах (аптеках)	по ОКОПФ / ОКФС	47.73		
Организационно-правовая форма / форма собственности	Муниципальные унитарные предприятия / Муниципальная собственность	по ОКЕИ	65243	14	
Единица измерения:	в тыс. рублей		384		

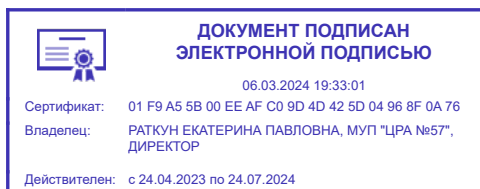
Наименование показателя	Код	За Январь - Декабрь 2023 г.	За Январь - Декабрь 2022 г.
Денежные потоки от текущих операций			
Поступления - всего	4110	154 726	155 658
в том числе:			
от продажи продукции, товаров, работ и услуг	4111	154 260	155 300
арендных платежей, лицензионных платежей, роялти, комиссионных и иных аналогичных платежей	4112	-	-
от перепродажи финансовых вложений	4113	-	-
прочие поступления	4119	466	358
Платежи - всего	4120	(153 538)	(157 139)
в том числе:			
поставщикам (подрядчикам) за сырье, материалы, работы, услуги	4121	(121 719)	(128 738)
в связи с оплатой труда работников	4122	(30 512)	(21 268)
процентов по долговым обязательствам	4123	-	-
налога на прибыль организаций	4124	-	-
прочие платежи	4129	(1 307)	(7 133)
Сальдо денежных потоков от текущих операций	4100	1 188	(1 481)
Денежные потоки от инвестиционных операций			
Поступления - всего	4210	-	-
в том числе:			
от продажи внеоборотных активов (кроме финансовых вложений)	4211	-	-
от продажи акций других организаций (долей участия)	4212	-	-
от возврата предоставленных займов, от продажи долговых ценных бумаг (прав требования денежных средств к другим лицам)	4213	-	-
дивидендов, процентов по долговым финансовым вложениям и аналогичных поступлений от долевого участия в других организациях	4214	-	-
прочие поступления	4219	-	-
Платежи - всего	4220	-	-
в том числе:			
в связи с приобретением, созданием, модернизацией, реконструкцией и подготовкой к использованию внеоборотных активов	4221	-	-
в связи с приобретением акций других организаций (долей участия)	4222	-	-
в связи с приобретением долговых ценных бумаг (прав требования денежных средств к другим лицам), предоставление займов другим лицам	4223	-	-
процентов по долговым обязательствам, включаемым в стоимость инвестиционного актива	4224	-	-
прочие платежи	4229	-	-
Сальдо денежных потоков от инвестиционных операций	4200	-	-

Наименование показателя	Код	За Январь - Декабрь 2023 г.	За Январь - Декабрь 2022 г.
Денежные потоки от финансовых операций			
Поступления - всего	4310	-	-
в том числе:			
получение кредитов и займов	4311	-	-
денежных вкладов собственников (участников)	4312	-	-
от выпуска акций, увеличения долей участия	4313	-	-
от выпуска облигаций, векселей и других долговых ценных бумаг и др.	4314	-	-
прочие поступления	4319	-	-
Платежи - всего	4320	-	(130)
в том числе:			
собственникам (участникам) в связи с выкупом у них акций (долей участия) организации или их выходом из состава участников	4321	-	-
на уплату дивидендов и иных платежей по распределению прибыли в пользу собственников (участников)	4322	-	(130)
в связи с погашением (выкупом) векселей и других долговых ценных бумаг, возврат кредитов и займов	4323	-	-
прочие платежи	4329	-	-
Сальдо денежных потоков от финансовых операций	4300	-	(130)
Сальдо денежных потоков за отчетный период	4400	1 188	(1 611)
Остаток денежных средств и денежных эквивалентов на начало отчетного периода	4450	4 642	6 253
Остаток денежных средств и денежных эквивалентов на конец отчетного периода	4500	5 830	4 642
Величина влияния изменений курса иностранной валюты по отношению к рублю	4490	-	-

Руководитель _____
(подпись)

Раткун Екатерина Павловна
(расшифровка подписи)

21 февраля 2024 г.



**Отчет о целевом использовании средств
за Январь - Декабрь 2023 г.**

		Форма по ОКУД	Коды		
		Дата (год, месяц, число)	0710003		
Организация	Муниципальное унитарное предприятие городского округа "Верхняя Пышма" "Центральная районная аптека № 57"	по ОКПО	2023	12	31
Идентификационный номер налогоплательщика		ИНН	01904749		
Вид экономической деятельности	Торговля розничная лекарственными средствами в специализированных магазинах (аптеках)	по ОКВЭД 2	6606002215		
Организационно-правовая форма / форма собственности	Муниципальные унитарные предприятия / Муниципальная собственность	по ОКОПФ / ОКФС	47.73		
Единица измерения:	в тыс. рублей	по ОКЕИ	65243	14	
			384		

Пояснения	Наименование показателя	Код	За Январь - Декабрь 2023 г.	За Январь - Декабрь 2022 г.
	Остаток средств на начало отчетного года	6100	-	-
	Поступило средств			
	Вступительные взносы	6210	-	-
	Членские взносы	6215	-	-
	Целевые взносы	6220	-	-
	Добровольные имущественные взносы и пожертвования	6230	-	-
	Прибыль от приносящей доход деятельности	6240	-	-
	Прочие	6250	-	-
	Всего поступило средств	6200	-	-
	Использовано средств			
	Расходы на целевые мероприятия	6310	-	-
	в том числе:			
	социальная и благотворительная помощь	6311	-	-
	проведение конференций, совещаний, семинаров и т.п.	6312	-	-
	иные мероприятия	6313	-	-
	Расходы на содержание аппарата управления	6320	-	-
	в том числе:			
	расходы, связанные с оплатой труда (включая начисления)	6321	-	-
	выплаты, не связанные с оплатой труда	6322	-	-
	расходы на служебные командировки и деловые поездки	6323	-	-
	содержание помещений, зданий, автомобильного транспорта и иного имущества (кроме ремонта)	6324	-	-
	ремонт основных средств и иного имущества	6325	-	-
	прочие	6326	-	-
	Приобретение основных средств, инвентаря и иного имущества	6330	-	-
	Прочие	6350	-	-
	Всего использовано средств	6300	-	-
	Остаток средств на конец отчетного года	6400	-	-

Руководитель _____ **Раткун Екатерина Павловна**
(подпись) (расшифровка подписи)

21 февраля 2024 г.

 <p>ДОКУМЕНТ ПОДПИСАН ЭЛЕКТРОННОЙ ПОДПИСЬЮ</p> <p>06.03.2024 19:33:01</p> <p>Сертификат: 01 F9 A5 5B 00 EE AF C0 9D 4D 42 5D 04 96 8F 0A 76</p> <p>Владелец: РАТКУН ЕКАТЕРИНА ПАВЛОВНА, МУП "ЦРА №57", ДИРЕКТОР</p> <p>Действителен: с 24.04.2023 по 24.07.2024</p>	 <p>ДОКУМЕНТ ПОДПИСАН ЭЛЕКТРОННОЙ ПОДПИСЬЮ</p> <p>06.03.2024 20:36:01</p> <p>Сертификат: 00 FA D5 60 AD 89 AD 67 E8 B5 5B 9B 90 6D CE 74 BC</p> <p>Владелец: Иванова Надежда Алексеевна, МЕЖРАЙОННАЯ ИНСПЕКЦИЯ ФЕДЕРАЛЬНОЙ НАЛОГОВОЙ СЛУЖБЫ № 32 ПО СВЕРДЛОВСКОЙ ОБЛАСТИ, Начальник</p> <p>Действителен: с 20.03.2023 по 12.06.2024</p>
---	---

Расчет стоимости чистых активов

Муниципальное унитарное предприятие городского округа "Верхняя Пышма" "Центральная районная аптека № 57"

(наименование организации)

Наименование показателя	Код строки бухгалтерского баланса	На 31 декабря 2023 г.	На 31 декабря 2022 г.	На 31 декабря 2021 г.
Активы				
Нематериальные активы	1110	-	-	-
Результаты исследований и разработок	1120	-	-	-
Нематериальные поисковые активы	1130	-	-	-
Материальные поисковые активы	1140	-	-	-
Основные средства	1150	2 945	2 667	2 672
Доходные вложения в материальные ценности	1160	-	-	-
Финансовые вложения долгосрочные	1170	-	-	-
Отложенные налоговые активы	1180	-	-	-
Прочие внеоборотные активы	1190	-	-	-
Запасы	1210	14 152	12 874	11 959
Налог на добавленную стоимость по приобретенным ценностям	1220	-	-	4
Дебиторская задолженность*	1230	2 310	1 187	1 156
Финансовые вложения краткосрочные	1240	-	-	-
Денежные средства и денежные эквиваленты	1250	5 830	4 642	6 253
Прочие оборотные активы	1260	247	199	190
ИТОГО активы	-	25 483	21 569	22 233
Пассивы				
Заемные средства долгосрочные	1410	-	-	-
Отложенные налоговые обязательства	1420	-	-	-
Оценочные обязательства долгосрочные	1430	-	-	-
Прочие обязательства долгосрочные	1450	-	-	-
Заемные средства краткосрочные	1510	-	-	-
Кредиторская задолженность	1520	10 858	7 570	10 066
Доходы будущих периодов**	1530	-	-	-
Оценочные обязательства краткосрочные	1540	1 187	1 614	1 780
Прочие обязательства краткосрочные	1550	-	-	-
ИТОГО пассивы	-	12 045	9 184	11 846
Стоимость чистых активов	-	13 438	12 385	10 386

* - За исключением задолженности участников (учредителей) по взносам в уставный капитал.

** - За исключением целевого финансирования и доходов будущих периодов, признанных организацией в связи с получением государственной помощи, а также в связи с безвозмездным получением имущества.

**Корректировка данных отчетного периода
в связи с изменениями учетной политики**

Наименование показателя	Код строки	Сумма до корректировки	Корректировка	Сумма после корректировки
На 31 декабря 2022 г.				
АКТИВ				
I. ВНЕОБОРОТНЫЕ АКТИВЫ				
Нематериальные активы	1110	-	-	-
Результаты исследований и разработок	1120	-	-	-
Нематериальные поисковые активы	1130	-	-	-
Материальные поисковые активы	1140	-	-	-
Основные средства	1150	2 667	-	2 667
Доходные вложения в материальные ценности	1160	-	-	-
Финансовые вложения	1170	-	-	-
Отложенные налоговые активы	1180	-	-	-
Прочие внеоборотные активы	1190	-	-	-
Итого по разделу I	1100	2 667	-	2 667
II. ОБОРОТНЫЕ АКТИВЫ				
Запасы	1210	12 874	-	12 874
Налог на добавленную стоимость по приобретенным ценностям	1220	-	-	-
Дебиторская задолженность	1230	1 187	-	1 187
Финансовые вложения (за исключением денежных эквивалентов)	1240	3 640	-	3 640
Денежные средства и денежные эквиваленты	1250	1 002	-	1 002
Прочие оборотные активы	1260	199	-	199
Итого по разделу II	1200	18 902	-	18 902
БАЛАНС	1600	21 569	-	21 569
ПАССИВ				
III. КАПИТАЛ И РЕЗЕРВЫ				
Уставный капитал (складочный капитал, уставный фонд, вклады товарищей)	1310	133	-	133
Собственные акции, выкупленные у акционеров	1320	-	-	-
Переоценка внеоборотных активов	1340	-	-	-
Добавочный капитал (без переоценки)	1350	3 865	-	3 865
Резервный капитал	1360	804	-	804
Нераспределенная прибыль (непокрытый убыток)	1370	7 582	-	7 582
Итого по разделу III	1300	12 385	-	12 385
IV. ДОЛГОСРОЧНЫЕ ОБЯЗАТЕЛЬСТВА				
Заемные средства	1410	-	-	-
Отложенные налоговые обязательства	1420	-	-	-
Оценочные обязательства	1430	-	-	-
Прочие обязательства	1450	-	-	-
Итого по разделу IV	1400	-	-	-
V. КРАТКОСРОЧНЫЕ ОБЯЗАТЕЛЬСТВА				
Заемные средства	1510	-	-	-
Кредиторская задолженность	1520	7 570	-	7 570
Доходы будущих периодов	1530	-	-	-
Оценочные обязательства	1540	1 614	-	1 614
Прочие обязательства	1550	-	-	-
Итого по разделу V	1500	9 184	-	9 184
БАЛАНС	1700	21 569	-	21 569
На 31 декабря 2021 г.				
АКТИВ				
I. ВНЕОБОРОТНЫЕ АКТИВЫ				
Нематериальные активы	1110	-	-	-
Результаты исследований и разработок	1120	-	-	-
Нематериальные поисковые активы	1130	-	-	-
Материальные поисковые активы	1140	-	-	-
Основные средства	1150	2 692	(20)	2 672

Доходные вложения в материальные ценности	1160	-	-	-
Финансовые вложения	1170	-	-	-
Отложенные налоговые активы	1180	-	-	-
Прочие внеоборотные активы	1190	-	-	-
Итого по разделу I	1100	2 692	(20)	2 672
II. ОБОРОТНЫЕ АКТИВЫ				
Запасы	1210	11 959	-	11 959
Налог на добавленную стоимость по приобретенным ценностям	1220	4	-	4
Дебиторская задолженность	1230	1 156	-	1 156
Финансовые вложения (за исключением денежных эквивалентов)	1240	3 908	-	3 908
Денежные средства и денежные эквиваленты	1250	2 345	-	2 345
Прочие оборотные активы	1260	190	-	190
Итого по разделу II	1200	19 561	-	19 561
БАЛАНС	1600	22 253	(20)	22 233
ПАССИВ				
III. КАПИТАЛ И РЕЗЕРВЫ				
Уставный капитал (складочный капитал, уставный фонд, вклады товарищей)	1310	133	-	133
Собственные акции, выкупленные у акционеров	1320	-	-	-
Переоценка внеоборотных активов	1340	-	-	-
Добавочный капитал (без переоценки)	1350	3 865	-	3 865
Резервный капитал	1360	618	-	618
Нераспределенная прибыль (непокрытый убыток)	1370	5 790	(20)	5 770
Итого по разделу III	1300	10 407	(20)	10 386
IV. ДОЛГОСРОЧНЫЕ ОБЯЗАТЕЛЬСТВА				
Заемные средства	1410	-	-	-
Отложенные налоговые обязательства	1420	-	-	-
Оценочные обязательства	1430	-	-	-
Прочие обязательства	1450	-	-	-
Итого по разделу IV	1400	-	-	-
V. КРАТКОСРОЧНЫЕ ОБЯЗАТЕЛЬСТВА				
Заемные средства	1510	-	-	-
Кредиторская задолженность	1520	10 066	-	10 066
Доходы будущих периодов	1530	-	-	-
Оценочные обязательства	1540	1 780	-	1 780
Прочие обязательства	1550	-	-	-
Итого по разделу V	1500	11 846	-	11 846
БАЛАНС	1700	22 253	(20)	22 233

**Пояснения к бухгалтерскому балансу
и отчету о финансовых результатах (тыс. руб.)**

1. Нематериальные активы и расходы на научно-исследовательские, опытно-конструкторские и технологические работы (НИОКР)

1.1. Наличие и движение нематериальных активов

с.1

Наименование показателя	Код	Период	На начало года		Изменения за период						На конец периода		
			первоначальная стоимость	накопленная амортизация и убытки от обесценения	Поступило	Выбыло		начислено амортизации	Убыток от обесценения	Переоценка		первоначальная стоимость	накопленная амортизация и убытки от обесценения
						первоначальная стоимость	накопленная амортизация и убытки от обесценения			Первоначальная стоимость	Накопленная амортизация		
Нематериальные активы - всего	5100	за 2023г.	-	-	-	-	-	-	-	-	-	-	-
	5110	за 2022г.	-	-	-	-	-	-	-	-	-	-	-
в том числе:	5101	за 2023г.	-	-	-	-	-	-	-	-	-	-	-
	5111	за 2022г.	-	-	-	-	-	-	-	-	-	-	-

1.2. Первоначальная стоимость нематериальных активов, созданных самой организацией

Наименование показателя	Код	На 31 декабря 2023 г.	На 31 декабря 2022 г.	На 31 декабря 2021 г.
Всего	5120	-	-	-
в том числе:	5121	-	-	-

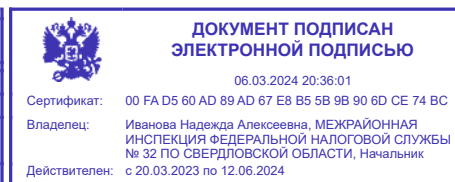
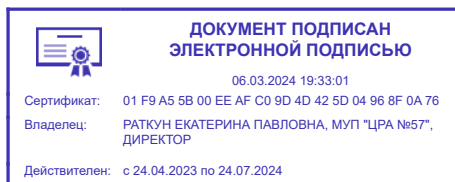
1.5. Незаконченные и неоформленные НИОКР и незаконченные операции по приобретению нематериальных активов

Наименование показателя	Код	Период	На начало года	Изменения за период			На конец периода
				затраты за период	списано затрат как не давших положительного результата	принято к учету в качестве нематериальных активов или НИОКР	
Затраты по незаконченным исследованиям и разработкам - всего	5160	за 2023г.	-	-	-	-	-
	5170	за 2022г.	-	-	-	-	-
в том числе:	5161	за 2023г.	-	-	-	-	-
	5171	за 2022г.	-	-	-	-	-
незаконченные операции по приобретению нематериальных активов - всего	5180	за 2023г.	-	-	-	-	-
	5190	за 2022г.	-	-	-	-	-
в том числе:	5181	за 2023г.	-	-	-	-	-
	5191	за 2022г.	-	-	-	-	-

Руководитель _____
(подпись)

Раткун Екатерина Павловна
(расшифровка подписи)

21 февраля 2024 г.



2.2. Незавершенные капитальные вложения

Наименование показателя	Код	Период	На начало года	Изменения за период			На конец периода
				затраты за период	списано	принято к учету в качестве основных средств или увеличена стоимость	
Незавершенное строительство и незаконченные операции по приобретению, модернизации и т.п. основных средств - всего	5240	за 2023г.	-	456	-	(456)	-
	5250	за 2022г.	-	148	-	(148)	-
в том числе:							
Системный блок Core i3	5241	за 2023г.	-	57	-	(57)	-
	5251	за 2022г.	-	-	-	-	-

2.3. Изменение стоимости основных средств в результате достройки, дооборудования, реконструкции и частичной ликвидации

Наименование показателя	Код	за 2023г.	за 2022г.
Увеличение стоимости объектов основных средств в результате достройки, дооборудования, реконструкции - всего	5260	-	-
в том числе:			
	5261	-	-
Уменьшение стоимости объектов основных средств в результате частичной ликвидации - всего:	5270	-	-
в том числе:			
	5271	-	-

2.4. Иное использование основных средств

Наименование показателя	Код	На 31 декабря 2023 г.	На 31 декабря 2022 г.	На 31 декабря 2021 г.
Переданные в аренду основные средства, числящиеся на балансе	5280	-	-	-
Переданные в аренду основные средства, числящиеся за балансом	5281	-	-	-
Полученные в аренду основные средства, числящиеся на балансе	5282	-	-	-
Полученные в аренду основные средства, числящиеся за балансом	5283	-	-	-
Объекты недвижимости, принятые в эксплуатацию и фактически используемые, находящиеся в процессе государственной регистрации	5284	-	-	-
Основные средства, переведенные на консервацию	5285	-	-	-
Иное использование основных средств (залог и др.)	5286	-	-	-
Балансовая стоимость неамортизируемых основных средств	5287	-	-	1
	5288	-	-	-

Руководитель _____
(подпись)

Раткун Екатерина Павловна
(расшифровка подписи)

21 февраля 2024 г.

 <p>ДОКУМЕНТ ПОДПИСАН ЭЛЕКТРОННОЙ ПОДПИСЬЮ</p> <p>06.03.2024 19:33:01</p> <p>Сертификат: 01 F9 A5 5B 00 EE AF C0 9D 4D 42 5D 04 96 8F 0A 76</p> <p>Владелец: РАТКУН ЕКАТЕРИНА ПАВЛОВНА, МУП "ЦРА №57", ДИРЕКТОР</p> <p>Действителен: с 24.04.2023 по 24.07.2024</p>	 <p>ДОКУМЕНТ ПОДПИСАН ЭЛЕКТРОННОЙ ПОДПИСЬЮ</p> <p>06.03.2024 20:36:01</p> <p>Сертификат: 00 FA D5 60 AD 89 AD 67 E8 B5 5B 9B 90 6D CE 74 BC</p> <p>Владелец: Иванова Надежда Алексеевна, МЕЖРАЙОННАЯ ИНСПЕКЦИЯ ФЕДЕРАЛЬНОЙ НАЛОГОВОЙ СЛУЖБЫ № 32 ПО СВЕРДЛОВСКОЙ ОБЛАСТИ, Начальник</p> <p>Действителен: с 20.03.2023 по 12.06.2024</p>
---	---

3.2. Иное использование финансовых вложений

Наименование показателя	Код	На 31 декабря 2023 г.	На 31 декабря 2022 г.	На 31 декабря 2021 г.
Финансовые вложения, находящиеся в залоге - всего	5320	-	-	-
в том числе:				
	5321	-	-	-
Финансовые вложения, переданные третьим лицам (кроме продажи) - всего	5325	-	-	-
в том числе:				
	5326	-	-	-
Иное использование финансовых вложений	5329	-	-	-

Руководитель _____
(подпись)

Раткун Екатерина Павловна
(расшифровка подписи)

21 февраля 2024 г.

	ДОКУМЕНТ ПОДПИСАН ЭЛЕКТРОННОЙ ПОДПИСЬЮ		ДОКУМЕНТ ПОДПИСАН ЭЛЕКТРОННОЙ ПОДПИСЬЮ
	06.03.2024 19:33:01		06.03.2024 20:36:01
Сертификат:	01 F9 A5 5B 00 EE AF C0 9D 4D 42 5D 04 96 8F 0A 76	Сертификат:	00 FA D5 60 AD 89 AD 67 E8 B5 5B 9B 90 6D CE 74 BC
Владелец:	РАТКУН ЕКАТЕРИНА ПАВЛОВНА, МУП "ЦРА №57", ДИРЕКТОР	Владелец:	Иванова Надежда Алексеевна, МЕЖРАЙОННАЯ ИНСПЕКЦИЯ ФЕДЕРАЛЬНОЙ НАЛОГОВОЙ СЛУЖБЫ № 32 ПО СВЕРДЛОВСКОЙ ОБЛАСТИ, Начальник
Действителен:	с 24.04.2023 по 24.07.2024	Действителен:	с 20.03.2023 по 12.06.2024

4.2. Запасы в залоге

Наименование показателя	Код	На 31 декабря 2023 г.	На 31 декабря 2022 г.	На 31 декабря 2021 г.
Запасы, не оплаченные на отчетную дату - всего	5440	-	-	-
в том числе:				
	5441	-	-	-
Запасы, находящиеся в залоге по договору - всего	5445	-	-	-
в том числе:				
	5446	-	-	-

Руководитель _____
(подпись)

Раткун Екатерина Павловна
(расшифровка подписи)

21 февраля 2024 г.



5. Дебиторская и кредиторская задолженность
5.1. Наличие и движение дебиторской задолженности

Наименование показателя	Код	Период	На начало года		Изменения за период								На конец периода		
			учтенная по условиям договора	величина резерва по сомнительным долгам	поступление		выбыло			перевод из долго- в краткосрочную задолженность	перевод из дебиторской в кредиторскую задолженность	перевод из кредиторской в дебиторскую задолженность	учтенная по условиям договора	величина резерва по сомнительным долгам	
					в результате хозяйственных операций (сумма долга по сделке, операции)	причитающиеся проценты, штрафы и иные начисления	погашение	списание на финансовый результат	восстановление резерва						
Долгосрочная дебиторская задолженность - всего	5501	за 2023г.	-	-	-	-	-	-	-	-	-	-	-	-	-
	5521	за 2022г.	-	-	-	-	-	-	-	-	-	-	-	-	-
в том числе:															
Расчеты с покупателями и заказчиками	5502	за 2023г.	-	-	-	-	-	-	-	-	-	-	-	-	-
	5522	за 2022г.	-	-	-	-	-	-	-	-	-	-	-	-	-
Авансы выданные	5503	за 2023г.	-	-	-	-	-	-	-	-	-	-	-	-	-
	5523	за 2022г.	-	-	-	-	-	-	-	-	-	-	-	-	-
Прочая	5504	за 2023г.	-	-	-	-	-	-	-	-	-	-	-	-	-
	5524	за 2022г.	-	-	-	-	-	-	-	-	-	-	-	-	-
	5505	за 2023г.	-	-	-	-	-	-	-	-	X	X	-	-	
	5525	за 2022г.	-	-	-	-	-	-	-	-	X	X	-	-	
Краткосрочная дебиторская задолженность - всего	5510	за 2023г.	1 187	-	1 341	-	(246)	-	-	-	-	-	28	2 310	-
	5530	за 2022г.	1 156	-	555	-	(524)	-	-	-	-	-	-	1 187	-
в том числе:															
Расчеты с покупателями и заказчиками	5511	за 2023г.	850	-	32	-	(178)	-	-	-	-	-	-	704	-
	5531	за 2022г.	901	-	396	-	(447)	-	-	-	-	-	-	850	-
Авансы выданные	5512	за 2023г.	7	-	-	-	-	-	-	-	-	-	-	7	-
	5532	за 2022г.	6	-	1	-	-	-	-	-	-	-	-	7	-
Прочая	5513	за 2023г.	330	-	1 309	-	(67)	-	-	-	-	-	28	1 598	-
	5533	за 2022г.	246	-	158	-	(75)	-	-	-	-	-	-	330	-
	5514	за 2023г.	-	-	-	-	-	-	-	-	X	X	-	-	
	5534	за 2022г.	-	-	-	-	-	-	-	-	X	X	-	-	
Итого	5500	за 2023г.	1 187	-	1 341	-	(246)	-	-	X	-	-	28	2 310	-
	5520	за 2022г.	1 156	-	555	-	(524)	-	-	X	-	-	-	1 187	-

5.2. Просроченная дебиторская задолженность

Наименование показателя	Код	На 31 декабря 2023 г.		На 31 декабря 2022 г.		На 31 декабря 2021 г.	
		учтенная по условиям договора	балансовая стоимость	учтенная по условиям договора	балансовая стоимость	учтенная по условиям договора	балансовая стоимость
Всего	5540	-	-	-	-	-	-
в том числе:							
расчеты с покупателями и заказчиками	5541	-	-	-	-	-	-
расчеты с поставщиками и заказчиками (в части авансовых платежей, предоплат)	5542	-	-	-	-	-	-
прочая	5543	-	-	-	-	-	-
	5544	-	-	-	-	-	-

5.3. Наличие и движение кредиторской задолженности

Наименование показателя	Код	Период	Остаток на начало года	Изменения за период							Остаток на конец периода
				поступление		выбыло		перевод из долго- в краткосрочную задолженность	перевод из дебиторской в кредиторскую задолженность	перевод из кредиторской в дебиторскую задолженность	
				в результате хозяйственных операций (сумма долга по сделке, операции)	причитающиеся проценты, штрафы и иные начисления	погашение	списание на финансовый результат				
Долгосрочная кредиторская задолженность - всего	5551	за 2023г.	-	-	-	-	-	-	-	-	-
	5571	за 2022г.	-	-	-	-	-	-	-	-	-
в том числе:											
кредиты	5552	за 2023г.	-	-	-	-	-	-	-	-	-
	5572	за 2022г.	-	-	-	-	-	-	-	-	-
займы	5553	за 2023г.	-	-	-	-	-	-	-	-	-
	5573	за 2022г.	-	-	-	-	-	-	-	-	-
прочая	5554	за 2023г.	-	-	-	-	-	-	-	-	-
	5574	за 2022г.	-	-	-	-	-	-	-	-	-
	5555	за 2023г.	-	-	-	-	-	-	X	X	-
	5575	за 2022г.	-	-	-	-	-	-	X	X	-
Краткосрочная кредиторская задолженность - всего	5560	за 2023г.	7 565	4 590	-	(1 324)	-	-	-	28	10 858
	5580	за 2022г.	10 066	713	-	(3 214)	-	-	-	-	7 565
в том числе:											
расчеты с поставщиками и подрядчиками	5561	за 2023г.	5 325	3 868	-	(598)	-	-	-	-	8 594
	5581	за 2022г.	8 018	366	-	(3 059)	-	-	-	-	5 325
авансы полученные	5562	за 2023г.	8	12	-	(1)	-	-	-	-	19
	5582	за 2022г.	13	-	-	(5)	-	-	-	-	8
расчеты по налогам и взносам	5563	за 2023г.	1 398	580	-	(596)	-	-	-	-	1 383
	5583	за 2022г.	1 106	340	-	(47)	-	-	-	-	1 398
кредиты	5564	за 2023г.	-	-	-	-	-	-	-	-	-
	5584	за 2022г.	-	-	-	-	-	-	-	-	-
займы	5565	за 2023г.	-	-	-	-	-	-	-	-	-
	5585	за 2022г.	-	-	-	-	-	-	-	-	-
прочая	5566	за 2023г.	833	130	-	(129)	-	-	-	28	862
	5586	за 2022г.	929	8	-	(104)	-	-	-	-	833
	5567	за 2023г.	-	-	-	-	-	-	X	X	-
	5587	за 2022г.	-	-	-	-	-	-	X	X	-
Итого	5550	за 2023г.	7 565	4 590	-	(1 324)	-	X	-	28	10 858
	5570	за 2022г.	10 066	713	-	(3 214)	-	X	-	-	7 565

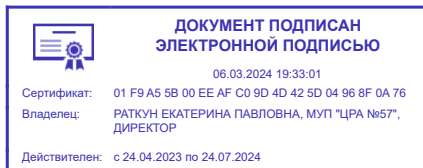
5.4. Просроченная кредиторская задолженность

Наименование показателя	Код	На 31 декабря 2023 г.	На 31 декабря 2022 г.	На 31 декабря 2021 г.
Всего	5590	-	-	-
в том числе:				
расчеты с поставщиками и подрядчиками	5591	-	-	-
расчеты с покупателями и заказчиками	5592	-	-	-
прочая задолженность	5593	-	-	-
	5594	-	-	-

Руководитель _____
(подпись)

Раткун Екатерина Павловна
(расшифровка подписи)

21 февраля 2024 г.



6. Затраты на производство (расходы на продажу)*

Наименование показателя	Код	за 2023г.	за 2022г.
Материальные затраты	5610	507	693
Расходы на оплату труда	5620	21 896	20 410
Отчисления на социальные нужды	5630	6 499	5 948
Амортизация	5640	178	152
Прочие затраты	5650	5 572	5 623
Итого по элементам	5660	34 652	32 826
Фактическая себестоимость проданных товаров	5665	-	-
Изменение остатков (прирост [-]): незавершенного производства, готовой продукции и др.	5670	-	-
Изменение остатков (уменьшение [+]): незавершенного производства, готовой продукции и др.	5680	-	-
Итого расходы по обычным видам деятельности	5600	34 652	32 826

* - Для организаций, осуществляющих торговую деятельность добавлена строка 5665, учитывающая фактическую себестоимость товаров

Руководитель _____
(подпись)

Раткун Екатерина Павловна
(расшифровка подписи)

21 февраля 2024 г.

	ДОКУМЕНТ ПОДПИСАН ЭЛЕКТРОННОЙ ПОДПИСЬЮ 06.03.2024 19:33:01 Сертификат: 01 F9 A5 5B 00 EE AF C0 9D 4D 42 5D 04 96 8F 0A 76 Владелец: РАТКУН ЕКАТЕРИНА ПАВЛОВНА, МУП "ЦРА №57", ДИРЕКТОР Действителен: с 24.04.2023 по 24.07.2024
	ДОКУМЕНТ ПОДПИСАН ЭЛЕКТРОННОЙ ПОДПИСЬЮ 06.03.2024 20:36:01 Сертификат: 00 FA D5 60 AD 89 AD 67 E8 B5 5B 9B 90 6D CE 74 BC Владелец: Иванова Надежда Алексеевна, МЕЖРАЙОННАЯ ИНСПЕКЦИЯ ФЕДЕРАЛЬНОЙ НАЛОГОВОЙ СЛУЖБЫ № 32 ПО СВЕРДЛОВСКОЙ ОБЛАСТИ, Начальник Действителен: с 20.03.2023 по 12.06.2024


7. Оценочные обязательства

Наименование показателя	Код	Остаток на начало года	Признано	Погашено	Списано как избыточная сумма	Остаток на конец периода
Оценочные обязательства - всего	5700	1 614	3 060	(3 345)	(142)	1 187

Руководитель _____
(подпись)

Раткун Екатерина Павловна
(расшифровка подписи)

21 февраля 2024 г.

 <p>ДОКУМЕНТ ПОДПИСАН ЭЛЕКТРОННОЙ ПОДПИСЬЮ</p> <p>06.03.2024 19:33:01</p> <p>Сертификат: 01 F9 A5 5B 00 EE AF C0 9D 4D 42 5D 04 96 8F 0A 76</p> <p>Владелец: РАТКУН ЕКАТЕРИНА ПАВЛОВНА, МУП "ЦРА №57", ДИРЕКТОР</p> <p>Действителен: с 24.04.2023 по 24.07.2024</p>	 <p>ДОКУМЕНТ ПОДПИСАН ЭЛЕКТРОННОЙ ПОДПИСЬЮ</p> <p>06.03.2024 20:36:01</p> <p>Сертификат: 00 FA D5 60 AD 89 AD 67 E8 B5 5B 9B 90 6D CE 74 BC</p> <p>Владелец: Иванова Надежда Алексеевна, МЕЖРАЙОННАЯ ИНСПЕКЦИЯ ФЕДЕРАЛЬНОЙ НАЛОГОВОЙ СЛУЖБЫ № 32 ПО СВЕРДЛОВСКОЙ ОБЛАСТИ, Начальник</p> <p>Действителен: с 20.03.2023 по 12.06.2024</p>
---	---

8. Обеспечения обязательств

Наименование показателя	Код	На 31 декабря 2023 г.	На 31 декабря 2022 г.	На 31 декабря 2021 г.
Полученные - всего	5800	-	-	-
в том числе:	5801	-	-	-
Выданные - всего	5810	-	-	-
в том числе:	5811	-	-	-

Руководитель _____
(подпись)

Раткун Екатерина Павловна
(расшифровка подписи)

21 февраля 2024 г.

 ДОКУМЕНТ ПОДПИСАН ЭЛЕКТРОННОЙ ПОДПИСЬЮ 06.03.2024 19:33:01 Сертификат: 01 F9 A5 5B 00 EE AF C0 9D 4D 42 5D 04 96 8F 0A 76 Владелец: РАТКУН ЕКАТЕРИНА ПАВЛОВНА, МУП "ЦРА №57", ДИРЕКТОР Действителен: с 24.04.2023 по 24.07.2024	 ДОКУМЕНТ ПОДПИСАН ЭЛЕКТРОННОЙ ПОДПИСЬЮ 06.03.2024 20:36:01 Сертификат: 00 FA D5 60 AD 89 AD 67 E8 B5 5B 9B 90 6D CE 74 BC Владелец: Иванова Надежда Алексеевна, МЕЖРАЙОННАЯ ИНСПЕКЦИЯ ФЕДЕРАЛЬНОЙ НАЛОГОВОЙ СЛУЖБЫ № 32 ПО СВЕРДЛОВСКОЙ ОБЛАСТИ, Начальник Действителен: с 20.03.2023 по 12.06.2024
--	---

9. Государственная помощь

Наименование показателя		Код	за 2023г.		за 2022г.	
Получено бюджетных средств - всего		5900		-		-
в том числе:						
на текущие расходы		5901		-		-
на вложения во внеоборотные активы		5905		-		-
			На начало года	Получено за год	Возвращено за год	На конец года
Бюджетные кредиты - всего	за 2023г.	5910	-	-	-	-
	за 2022г.	5920	-	-	-	-
в том числе:						
	за 2023г.	5911	-	-	-	-
	за 2022г.	5921	-	-	-	-

Руководитель _____
(подпись)

Раткун Екатерина Павловна
(расшифровка подписи)

21 февраля 2024 г.

