



РЕСПУБЛИКА ДАГЕСТАН
МУНИЦИПАЛЬНОЕ ОБРАЗОВАНИЕ «БУЙНАКСКИЙ РАЙОН»
СОБРАНИЕ ДЕПУТАТОВ МУНИЦИПАЛЬНОГО РАЙОНА
368220, Республика Дагестан, г. Буйнакск, ул. Ленина, 61

«5» декабря 2017 г.

№ 29

РЕШЕНИЕ

5 – й сессии Собрании депутатов МР «Буйнакский район»

**«О прогнозе социально-экономического развития муниципального района
«Буйнакский район» на 2018 год и плановый период 2019 и 2020 годов»**

В соответствии с Федеральным законом от 28.06.2014 г № 172-ФЗ «О стратегии планирования в Российской Федерации», Уставом муниципального образования «Буйнакский район» и в целях сохранения положительной динамики темпов экономического роста, обеспечения опережающего развития, достижения прогнозируемых показателей социально-экономического развития муниципального района «Буйнакский район», Собрание депутатов МР «Буйнакский район»

РЕШАЕТ:

1. Утвердить прогноз социально-экономического развития муниципального образования «Буйнакский район» на 2018 год и плановый период 2019 и 2020 годов», согласно приложению к настоящему решению.
2. Настоящее решение опубликовать в районной газете «Буйнакские известия», а также разместить на официальном сайте Администрации муниципального района «Буйнакский район» в информационно - телекоммуникационной сети «Интернет».
3. Контроль за исполнением настоящего решения возложить на Главу муниципального района «Буйнакский район» Изиева К.А.
4. Настоящее Решение вступает в силу с момента его принятия.

Председатель Собрании депутатов

Д. Шихсаидов

**Глава муниципального района
«Буйнакский район»**

К. Изиев

Приложение
к решению собрания депутатов
муниципального района
«Буйнакский район»
от 5 декабря 2017 года №29

Прогноз

**социально-экономического развития
муниципального района «Буйнакский район» на
2018 год и плановый период
2019 и 2020 годов**

Прогноз

социально-экономического развития муниципального района «Буйнакский район» на 2018 год и плановый период 2019 и 2020 годов.

Прогноз социально-экономического развития муниципального района «Буйнакский район» на 2018 год и на период до 2020 года разработан в соответствии с Бюджетным кодексом РФ (с изменениями и дополнениями), сценарными условиями развития экономики РФ, индексами-дефляторами цен, рекомендованными Министерством экономического развития РФ и Министерством экономики и территориального развития РД, а также на основе отчетов базовых данных, определяющих ориентиры и приоритеты развития РФ, Республики Дагестан и муниципального района «Буйнакский район».

Показатели прогноза разработаны на базе статистических данных за 2015-2016 годы и январь-сентябрь 2017 года, оперативных данных и предварительных итогов финансовой и хозяйственной деятельности предприятий и организаций различных секторов экономики района, социально-демографических процессов, а также с учетом тенденций, складывающихся в экономике и социальной сфере муниципального района в 2017 году.

При разработке прогноза были приняты во внимание тенденции, которые сложились в первые девять месяцев текущего года, а также основные приоритеты развития как республики так и муниципального района.

I. Анализ социально-экономического развития муниципального района «Буйнакский район» за 9 месяцев 2017 года

Целью анализа является установление причин и факторов отклонения фактических показателей от плановых и от показателей предшествующего года, выявление позитивных тенденций, которые необходимо развивать, и негативных, которым необходимо противостоять, определение узких мест и диспропорций в развитии отдельных сфер муниципальной деятельности, выявление резервов роста.

Положительные показатели:

Численность населения: Общая численность населения Буйнакского района на 1 октября 2017 года составляло **80594** человек. По состоянию на 01.01.2017 г численность населения составляла 80131 человек.

За 9 месяцев 2017 года на территории Буйнакского района родилось 1168 человек, умерло 354 чел. Рождаемость превысила смертность более чем в 3 раза.

Естественный прирост населения за 9 месяцев 2017 года составил 814 человек (Таблица 1).

**Сравнительный
анализ демографии за январь-сентябрь 2016 и 2017 годов**

Показатели	За 9 мес. 2016 года	За 9 мес. 2017 года	увеличение (+), уменьшение (-)
Население	80876	80594	+1616
Родившихся, человек	1286	1168	-118
Умерших, человек	331	354	-23
Естественный прирост (+), убыль (-), человек	+955	+814	-141
Миграционный прирост (+), убыль (-), человек	+749	-351	-398

- **Среднемесячная заработная плата** в январе - сентябре 2017 года составила 16769,0 руб. и возросла на 3,9 % по сравнению с соответствующим периодом 2016 года;
- Отмечается рост **потребительской** активности:
- **Оборот розничной торговли** за 9 месяцев 2017 года составил 5548,1 млн.рублей (106 % к соответствующему периоду прошлого года);
- **Объем платных услуг населению** составил 317 млн. руб. (108 % к соответствующему периоду прошлого года);
- **Оборот субъектов малого и среднего предпринимательства** за 9 месяцев 2017 года составил 1648,4 млн.рублей, что на 6,3% больше чем в аналогичном периоде 2016 года;
- **Оборот общественного питания** за январь-сентябрь 2017 года составил 437,0 млн. руб. , что на 0,7% больше чем в аналогичном периоде 2016 года;
- **Уровень регистрируемой безработицы** за 9 месяцев 2017 года составил 2,5 % , что на 0,7% ниже чем в аналогичном периоде 2016 года;
- **Объем производства продукции сельского хозяйства** за январь-сентябрь 2017 года – 3305,1 млн. руб., что на 8 % выше уровня соответствующего периода прошлого года.

• **Объем инвестиций в основной капитал** за 9 месяцев 2017 года составил 681,4 млн.рублей, что на 19 % больше чем в аналогичном периоде 2016 года;

• **Объем промышленного производства** за январь-сентябрь 2017 года – 3077,4 млн. руб., на 2,5 % выше уровня соответствующего периода прошлого года.

• **Удельный вес учащихся общеобразовательных школ, обучающихся в первую смену** за январь-сентябрь 2017 года - **80%** также как и в аналогичном периоде прошлого года.

Отрицательные показатели:

• **Вновь созданных рабочих мест** за январь - сентябрь 2017 года составило 286 человек и снизилась на 19,8 % по сравнению с соответствующим периодом 2016 года (планируется на 2017 год 350 чел., т.е. годовой план выполнен на 82 %.);

• **Ввод жилья** за 9 месяцев 2017 года составил 2180 м² что на 77 % ниже аналогичного периода 2016 года (выполнение данного показателя полностью зависит от взаимодействия глав сельских поселений с БТИ).

• **Для оказания экстренной и неотложной медицинской помощи** в районе функционируют **5** бригад скорой медицинской помощи, что по существующим нормативам недостаточно (на **10** тыс. населения требуется **1** бригада, то есть для МР «Буйнакский район» в 2017 необходимо **8** бригад, а к 2020 году 9 бригад).

• **Обеспеченность койками** на **10** тыс. населения за отчетный период 2017 года -**31,8** коек (за аналогичный период 2016 года **32,4** коек, т.е показатель ухудшился 0,6 коек на 10 тыс. населения).

• **Обеспеченность врачами** на **10** тыс. населения за отчетный период 2017 года - 14,5 чел. (за аналогичный период прошлого года **16,4** чел.).

• **Обеспеченность средним медицинским персоналом** на **10** тыс. населения за отчетный период 2017 года - 45,0 чел. (за аналогичный период прошлого года **52,2** чел.).

• **По состоянию на 01.10. 2016 года в МРИ ФНС №7** зарегистрировано 1595 субъекта малого предпринимательства (уменьшение по сравнению с началом года на 128 ед.), из которых - 408 малых предприятий и 1187 индивидуальных предпринимателей.

Уменьшение количества субъекта малого предпринимательства связано со следующими факторами:

-сложное экономическое положение в целом в стране обусловленное различными факторами (в основном закрываются субъекты малого и среднего предпринимательства по виду деятельности «строительство»);

-налоговой инспекцией закрываются субъекты малого предпринимательства, которые не представляют отчет более 1 года.

II. Ожидаемые результаты развития муниципального района «Буйнакский район» до конца 2017 года и прогноз социально-экономического развития муниципального района «Буйнакский район» на 2018 год и плановый период 2019-2020 годы.

Демографическая ситуация

Одним из факторов социального развития является демографическая ситуация.

Динамика общей численности населения отражает закономерность в тенденциях формирования естественного прироста населения, а также в значительной мере зависит от направленности и объемов миграционного движения населения, сложившихся в муниципальном районе.

Численность постоянного населения на 01.01.2016 года составляла 79172 чел., а на начало 2017 года составляла 80131 человек.

На 01.10.2017 года население увеличилось на 463 человека и составило 80594 человек.

В среднесрочной перспективе в муниципальном районе сохранятся положительные тенденции развития демографических процессов.

Ежегодно рождаемость превышает смертность более чем в **3** раза, т.е. естественный прирост составляет более **1300** человек ежегодно, что является достаточно хорошим показателем.

Локомотивом положительных перемен стали меры, нацеленные на решение демографической проблемы и уверенность в завтрашнем дне. Этому способствовали такие факторы, как рост уровня жизни населения, обеспеченность местами в детских садах, улучшение жилищных условий молодых специалистов на селе, реализация федеральных программ (материнский капитал).

При этом еще остаются проблемы в сфере демографического развития района, среди которых отток населения, неудовлетворительное состояние здоровья населения, высокий уровень инвалидности.

По прогнозу на 2017 год численность населения района составит 81431 чел. (Таблица 2).

Общий прирост численности постоянного населения на трехлетний прогнозный период составит 4135 чел. и к концу 2020 года достигнет 85566 чел.

Учитывая реализацию мер, направленных на стимулирование рождаемости, оказание всесторонней поддержки семье, сохранение и укрепление здоровья, увеличение продолжительности жизни населения, в среднесрочном периоде прогнозируется естественный прирост около 1300 чел. ежегодно (Таблица 2).

Основные демографические показатели муниципального района «Буйнакский район»

Показатели	2016 отчет	2017 оценка	прогноз		
			2018	2019	2020
Численность постоянного населения, чел. (на конец года)	80131	81431	82566	84016	85566
Естественный прирост населения, чел.	1323	1300	1300	1300	1300
Миграционный прирост населения, чел.	-364	-250	-165	+150	+250

Сельское хозяйство.

Безусловно, одним из приоритетных направлений развития экономики нашего района является развитие аграрно-промышленного комплекса (АПК).

Общая площадь сельскохозяйственных угодий составляет 126,5 тыс. га, из них 15 % приходится на пашню. В настоящее время фактически используется 88% сельскохозяйственных угодий, в то время как в 2011 году использовалось 83%, т.е. дополнительно введено в оборот более 6 тыс. гектаров сельхозугодий.

Ключевым звеном системы земледелия является рациональное использование пашни. Так в 2011 году доля используемой пашни составляла 26 %, в то время как сейчас используется уже 65 % пашни, т.е. площадь используемой пашни с 5 тыс. га 2011 года увеличилась до 12,3 тыс.га в 2016 году (дополнительно ввели в оборот более 7 тыс. га пашни).

Более половины валовой продукции в сельском хозяйстве дает животноводство. Оно обеспечивает население района необходимыми продуктами питания. За последние шесть лет производство продукции животноводства значительно увеличилось.

Положительная динамика развития животноводства сохраняется благодаря реализации государственных программ развития сельского хозяйства. Так, по линии Минсельхоза РД за период 2012-2016 годы получена господдержка по программе «Поддержка начинающих фермеров» 64 предпринимателя получили гранты на сумму около 73 млн. рублей. По программе «Развитие семейных животноводческих ферм» 12 семьям удалось выиграть гранты на сумму около 58 млн.рублей. Продолжается реализация программы «Устойчивое развитие сельских территорий 2014-2017 и на период до 2020 года».

По состоянию на 01.10.2017 года производством сельскохозяйственной продукции занимаются 231 крестьянско-фермерских хозяйств, 21817 личных подсобных хозяйств и 26 сельхозпредприятий.

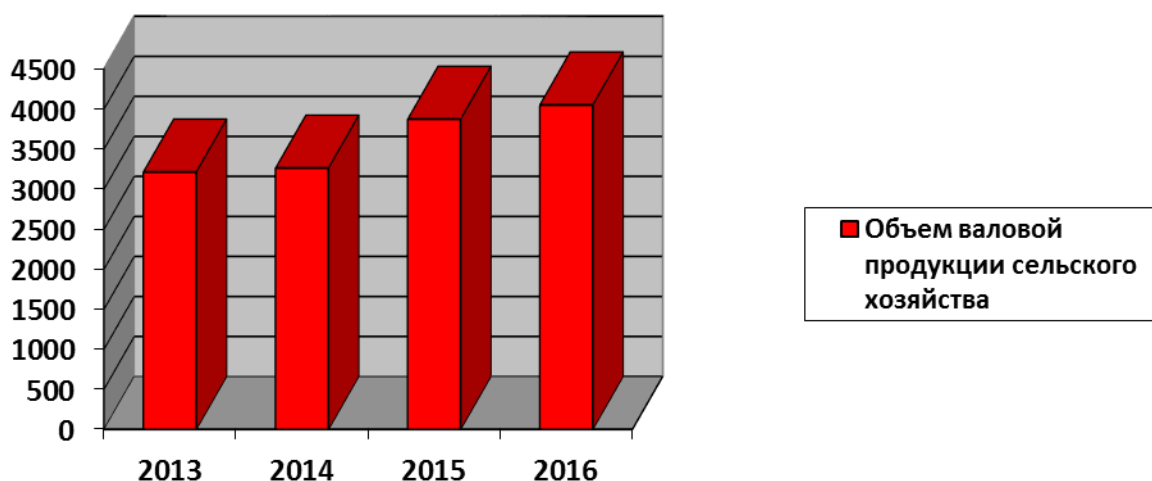
Объём производства продукции сельского хозяйства в хозяйствах всех категорий в 2016 году составил 4055,1 млн. рублей (104,6 % к уровню 2015 года), в том числе продукция растениеводства 1951,2 млн.рублей, продукция животноводства 2103,9 млн.рублей.

Объём производства продукции сельского хозяйства (рис 1):

- 2013 год- 3214,6 млн. руб.;
- 2014 год- 3264,0 млн. руб.;
- 2015 год- 3875,1 млн. руб.;
- 2016 год- 4053,0 млн. рублей.

Рис 1

Темпы роста валовой продукции сельского хозяйства



Объём валовой продукции сельского хозяйства за 9 месяцев 2017 года составил **3305,2** млн. рублей (за аналогичный период прошлого года **3041,6** млн. рублей - увеличение на 8 %), в том числе продукция животноводства – **1747,0** млн. руб. (за аналогичный период прошлого года 1578,3 млн. рублей - увеличение на 10 %), продукция растениеводства – **1558,1** млн. рублей (за аналогичный период прошлого года 1459,7 млн. рублей - увеличение на 6,3 %).

Изучив темпы роста за последние три года и сравнительный анализ за первые 9 месяцев 2016 и 2017 годов можно предположить, что объём производства продукции сельского хозяйства за 2017 год составит 4406,9 млн. рублей, а к 2020 году этот показатель вырастит до 5986,0 млн. рублей (Таблица 3).

Таблица 3

Объём производства продукции сельского хозяйства

(млн.руб.)

Показатели	2015	2016	2017	прогноз

	отчет	отчет	оценка	2018	2019	2020
Продукция сельского хозяйства, всего в том числе:	3875	4053	4406	4906	5486	5986
Продукция растениеводства	1876	1950	2077	2323	2618	2818
Продукция животноводства	1999	2103	2329	2583	2868	3168

В целях улучшения обеспечения населения сельскохозяйственной продукцией, а также возможностью КФХ и ЛПХ реализовать свою продукцию с начала 2017 года проведено 4 ярмарки приуроченных к праздничным дням.

Финансы.

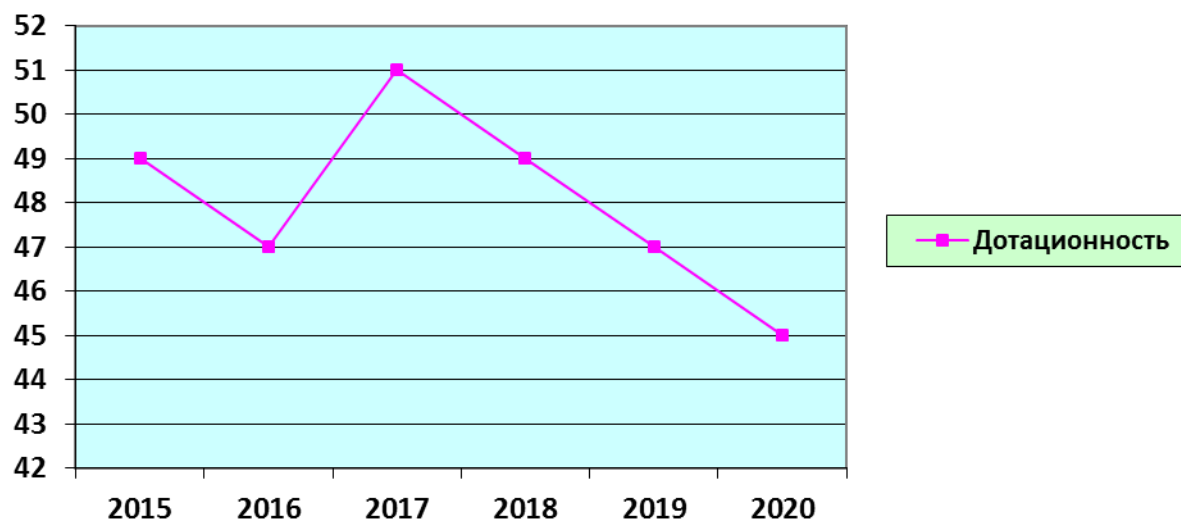
Реализация полномочий района во многом зависит от обеспеченности финансовыми средствами, так как именно состояние бюджета определяет наши возможности в решении поставленных задач.

В условиях сложной экономической ситуации нами обеспечена своевременная выплата заработной платы, удалось выполнить социальные обязательства перед населением и не допускать кредиторской задолженности, сохранив сбалансированность бюджетной системы.

По состоянию на первое октября 2017 г. года исполнение плана консолидированного бюджета - **98%** или поступило 148,2 млн. рублей, бюджет недополучил 2,3 млн. рублей (Таблица 4).

Доля финансовой помощи из республиканского бюджета в общем объеме доходов бюджета района за этот период составила - **51%** при плане на 2017 год – 50,7% (Рис 2).

Прогноз уровня дотационности бюджета



Прогнозируемая дотационность:

2016 год -47 %;
2017 год -51%;
2018 год -49%;
2019 год -47%;
2020 год -45%.

Таблица 4.

**Исполнение консолидированного бюджета
муниципального района «Буйнакский район» на 01.10.2017 г.**

(в тыс.руб.)

№ п/п	Наименование доходов	План на год	Уточн. план на 1.10.17 г.	Исполнение	% исполнения	Отклонение (+,-)
1	Налог на доходы физ. лиц	95372,0	61992,0	54704,0	88,0	-7288,0
2	ЕНВД	2100,0	1365,0	1457,0	107,0	+92,0
3	ЕСХН	85,0	55,0	147,0	267,0	+92,0
4	Налог на имущество физ. лиц	4895,0	3182,0	2998,0	94,0	-184,0
5	Земельный налог	13000,0	8450,0	7914,0	94,0	-536,0
6	Госпошлина	2500,0	1625,0	2672,0	164,0	+1047,0
7	Акцизы на ГСМ	21385,3	13900,0	17053,0	123,0	+3153,0
8	УСН	8600,0	5590,0	5936,0	106,0	+346,0
9	Неналоговые и прочие доходы: в. т. Чиркей	7100,0	54438,0 49824,0	55367,0	102,0	+929,0
	Итого налоговые и неналоговые доходы:	155037,3	150597,0	148248,0	98,0	-2349,0

После проведения анализа социально-экономического развития муниципального района «Буйнакский район» за предыдущие годы, расчета ожидаемой оценки на текущий год и расчетов поступлений налогов за аренду, от доходов физ. лиц и прочих неналоговых доходов можно предположить налоговые и неналоговые поступления к концу 2017 года составит 100,2 % к предыдущему году и оценивается 155037,3 тыс.рублей против 154632 тыс. рублей 2016 года (Таблица 5).

Таблица 5

Прогноз налоговых и неналоговых доходов на 2016-2019 годы

Тыс.рублей

№ п/п	Наименование доходов	План на 2016 год	План на 2017 год	План на 2018 год	План на 2019 год	План на 2020 год
-------	----------------------	------------------	------------------	------------------	------------------	------------------

1	Налог на доходы физических лиц	92058	95372	88320	88500	88900
2	ЕНВД	1950	2100	2200	2234	2300
3	ЕСХН	85	85	140	140	150
4	Налог на имущество физических лиц	3884	4895	4900	4950	5100
5	Земельный налог	12489	13000	13000	13654	14000
6	Акцизы на ГСМ	25596	21385	20458	21630	21900
7	Госпошлина	2100	2500	2500	2600	2700
8	Неналоговые доходы	6782	7100	7700	7835	8000
9	УСН	9688	8600	8000	8200	8500
	Итого	154632	155037	147218	149743	151550

Промышленное производство

В среднесрочной перспективе промышленность останется ведущей отраслью, которой принадлежит важная роль в обеспечении экономического роста муниципального района «Буйнакский район».

Доля промышленного производства в общем объеме производственной деятельности муниципального образования за 9 месяцев 2017 года составляет более 48 %.

Главными задачами обеспечения экономического роста в сфере промышленности являются: сохранение динамики прироста объемов производства, повышение производительности труда, обеспечение занятости населения района и сохранение положительных тенденций в развитии промышленного комплекса.

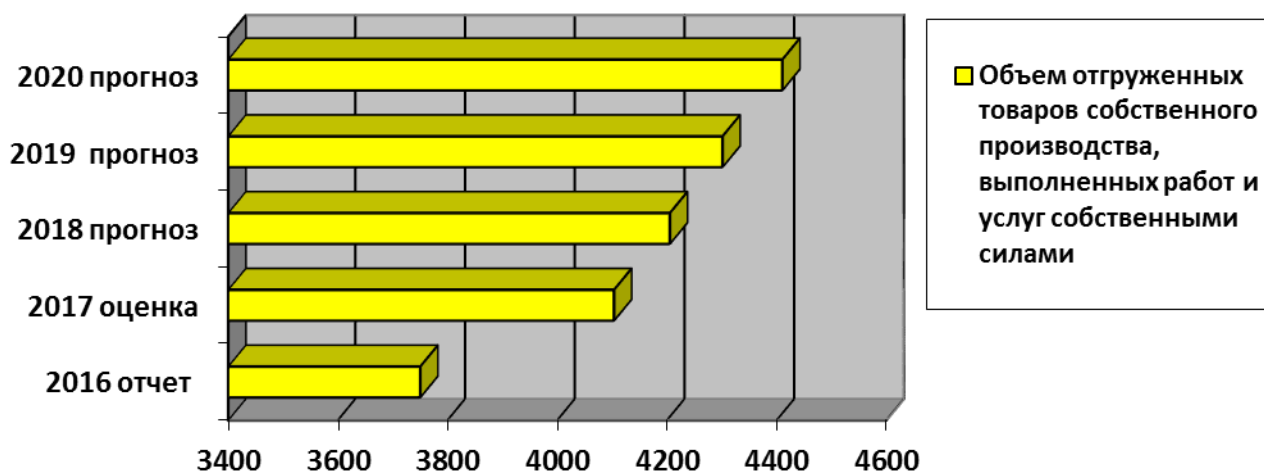
Ведущими промышленными объектами района являются - Чиркейская ГЭС, Дагестанский завод металлических труб, ООО «Дагпласттрубы», ООО «Айс-ленд», ООО «Пластик», «Буйнакский известковый завод», ИП «Лайля-тебе», ООО «Матиз», ООО «Цементно-помольный завод».

Основной ассортимент выпускаемой промышленной продукции - это известь, гипс, пластмассовые изделия и трубы, металлические трубы, электроэнергия, столярные изделия, пищевые продукты.

Объем промышленного производства за январь-сентябрь 2017 года составил 3077,4 млн.руб. (за аналогичный период прошлого года он составлял 2997,5 млн.руб.), что на 2,6 % больше показателя 2016 года.

Объем промышленной продукции в 2016 году составил – 3750,3 млн. руб., в 2017 году оценивается – 4103,2 млн. рублей (Рис 2.).

Темпы роста промышленного производства за последние 3 года и прогноз на период до 2019 года.



В прогнозируемом периоде 2018-2020 гг. объем совокупного отгруженного продукта в действующих ценах составит (таблица 6):

- в 2017 г. – 4103,2 млн. руб. (109 % к предыдущему году);
- в 2018 г. – 4205,5 млн. руб. (102 % к предыдущему году);
- в 2019 г. – 4301,1 млн. руб. (102 % к предыдущему году);
- в 2020 г. – 4410,0 млн. руб. (102 % к предыдущему году).

Таблица 6.

Объем отгруженных товаров собственного производства, выполнено работ и услуг собственными силами по отраслям

Наименование отрасли	Млн.руб.	В % к общему объему
2015г. – отчет	4350,3	
Обрабатывающее производство	202,3	4,6
Производство и распределение электроэнергии, газа и воды	4148	95,4
2016г. – отчет	3750,3	
Обрабатывающее производство	248,0	6,6
Производство и распределение электроэнергии, газа и воды	3502,3	93,4
2017г. – оценка	4103,2	
Обрабатывающее производство	267,0	6,5
Производство и распределение электроэнергии, газа и воды	3836,2	93,5
2018г. – прогноз	4205,5	
Обрабатывающее производство	285,7	6,8
Производство и распределение электроэнергии, газа и воды	3919,8	93,2
2019г. – прогноз	4301,1	
Обрабатывающее производство	298,1	7
Производство и распределение электроэнергии, газа и воды	4003,0	93
2020 г. – прогноз	4410,0	
Обрабатывающее производство	350,1	8
Производство и распределение электроэнергии, газа и воды	4059,9	92

Вид экономической деятельности «Обрабатывающее производство» включает в себя производство пищевых продуктов, резиновых и пластмассовых изделий, обработка древесины, производство изделий из древесины и прочие производства.

Транспорт и связь

Дорожное хозяйство является одной из важнейших отраслей экономики, от устойчивого и эффективного функционирования которой в значительной степени зависит социально-экономическое развитие территории и условия жизни населения.

Муниципальный район «Буйнакский район» обладает развитой дорожной сетью, обеспечивающей потребности экономического развития и включающей в себя дороги республиканского и местного значения.

Протяженность автомобильных дорог в районе составляет 691,5 километров, в том числе:

- 189 км. дорог республиканского значения
- 502,5 км. дорог местного значения.

Доля протяженности автомобильных дорог общего пользования местного значения, не отвечающих нормативным требованиям, в общей протяженности автомобильных дорог общего пользования местного значения составляет - 2% (плановый показатель на 2017 год - 2 %).

Доля населения, проживающего в населенных пунктах, не имеющих регулярного автобусного или железнодорожного сообщения с административным центром муниципального района, в общей численности населения муниципального района в 2017 году составила 0,5% (плановый показатель на 2017 год - 0,5 %).

В современных условиях отрасль связи является одной из наиболее быстроразвивающихся отраслей и даже в период общего спада в экономике показывает положительную динамику, оставаясь привлекательной для развития.

Развитие телекоммуникаций является необходимым условием для создания инфраструктуры бизнеса, формирования благоприятных условий для решения вопросов занятости населения, развития современных информационных технологий в муниципальном управлении, бизнесе, образовании, науке и других сферах.



Услуги стационарной связи. В 2017 году «старожилами» рынка мобильной связи остаются ОАО «МТС», ОАО «Мегафон» и ОАО «Билайн». Отсутствие

темпов прироста задействованной номерной емкости и уменьшение абонентской базы физических лиц обусловлено следующими факторами:

Во-первых, снижением потребности населения в услугах традиционной телефонной связи (относительное выравнивание спроса и предложения).

Во-вторых, наличием на рынке услуг большого количества доступной по цене и удовлетворяющей по качеству мобильной телефонии. Немаловажную роль играет тот факт, что зачастую ежемесячная оплата сотового телефона может конкурировать со стоимостью абонентской платы за стационарный телефон.

Мониторинговая емкость телефонных станций в 2017 году составляла 8000 номеров, в том числе используемая 896 номеров (204 домашних номеров).

Услуги телевизионного вещания. Из общего количества населенных пунктов охвачены телевидением все 30 (Цифровое, спутниковое).

Услуги передачи данных и телематические услуги для горожан осуществляют ОАО «Ростелеком». Организован доступ в сети Интернет 16 сельских поселений.

Услуги почтовой связи. На территории района 15 почтовых отделений связи.

Для повышения эффективности деятельности предприятий почтовой связи и удовлетворения спроса со стороны населения и деловых кругов района, почтовыми отделениями оказываются следующие виды услуг: почтовые услуги, финансовые услуги, прием платежей, выплата и доставка пенсий и пособий, распространение периодической печати, розничная торговля.

Потребительский рынок

Немаловажная доля в части общеэкономического оборота принадлежит потребительскому рынку как составной части экономики территории, отражающей динамику товарно-денежных отношений населения на рынке товаров и услуг, социально-экономическое состояние общества муниципального района в целом.

Потребительский рынок муниципального района «Буйнакский район» представлен розничной торговлей, общественным питанием и различными видами платных услуг, предоставляемых населению района:

-Оборот общественного питания за январь – сентябрь 2017 года составил 437,0 млн.рублей или 189% к соответствующему периоду 2016 года.

-Объем платных услуг населению в январе – сентябре 2017 года составило 317,8 млн. рублей или 108 % к соответствующему периоду прошлого года.

-Оборот розничной торговли за отчетный период – 5548,1 млн. рублей или 106% к аналогичному периоду 2016 года.

Учитывая реализацию мер, направленных на стимулирование данного сектора экономики и основные параметры прогноза социально-экономического развития муниципального района «Буйнакский район» на 2017 год и плановый период 2018-2020 годов (индексы-дефляторы цен и темпов развития) в прогнозный период ожидается устойчивое развитие потребительского рынка района (Таблица 7).

Прогноз на 2017 год и до 2020 года.

(Млн.рублей)

№	Наименование показателя	2016 год отчет	2017 год оценка	2018 год прогноз	2019 год прогноз	2020 год прогноз
1	Оборот общественного питания	578,4	582,2	615,8	638,5	658,5
2	Объем платных услуг населению	390,9	423,7	464,8	506,8	548,0
3	Оборот розничной торговли	6539,3	7397,4	7954,6	8570,1	9124,0

Малый бизнес

Одним из основных приоритетов нашей экономической политики является укрепление позиций предпринимательства. Важная цель поддержки малого бизнеса - использование его потенциала для создания новых рабочих мест и роста благосостояния населения.

В Буйнакском районе за 2016 год было зарегистрировано 1723 (в 2015 году 2121 ед.) субъекта малого предпринимательства, из которых - 396 малых предприятий и 1327 индивидуальных предпринимателей.

По состоянию на 01.10.2017 года в МРИ ФНС России по РД №7 зарегистрировано 1595 субъекта малого предпринимательства (уменьшение по сравнению с началом года на 128 ед.), из которых - 408 малых предприятий и 1187 индивидуальных предпринимателей.

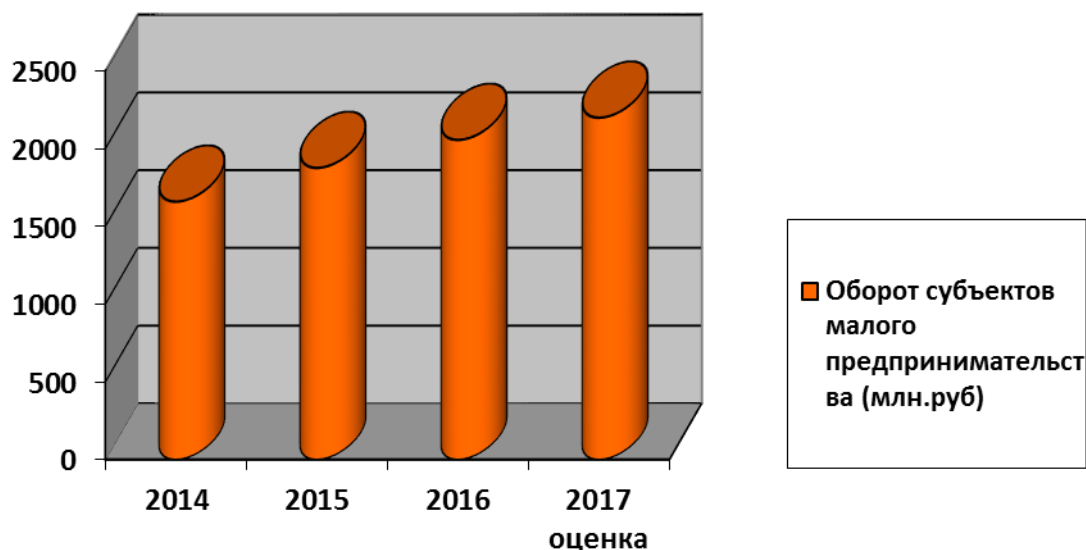
Уменьшение количества субъекта малого предпринимательства связано со следующими факторами:

-сложное экономическое положение в целом в стране обусловленное различными факторами (в основном закрываются субъекты малого и среднего предпринимательства по виду деятельности «строительство»);

-налоговой инспекцией закрываются субъекты малого предпринимательства, которые не представляют отчет более 1 года.

Оборот субъектов малого предпринимательства за 2016 год составил **2055,3** млн.рублей (109 % к предыдущему году). Прогнозное значение на 2017 год 2197,9 млн.рублей (Рис 3).

Темпы роста показателей за последние три года.



Оборот субъектов малого предпринимательства за январь-сентябрь 2017 года составил 1648,4 млн.рублей (1543,6 млн.руб. за аналогичный период 2016 года).

В нынешних экономических условиях и мерах принимаемых страной в целом и муниципальным образованием количество субъектов малого и среднего предпринимательства с конца 2017 года до 2020 года будет расти, прогнозируется стабилизация ситуации (Таблица 8).

Таблица 8

Прогноз на 2017 год и на период до 2020 года.

№	Наименование показателя	2016 год отчет	2017 год оценка	2018 год прогноз	2019 год прогноз	2020 год прогноз
1	Субъекты малого предпринимательства	1750	1595	1700	1780	1850
2	Малые предприятия	400	408	420	435	445
3	Индивидуальные предприниматели	1350	1187	1280	1345	1405

Развитие предпринимательства является приоритетным направлением в деятельности Администрации района. В 2017 году продолжается планомерная реализация принятых ранее и новых нормативных правовых актов, регламентирующих деятельность субъектов предпринимательства в районе,

направленных на реализацию мер по имущественной и финансовой, консультационной и информационной поддержке предпринимательства, которая продолжится и в будущем.

Реализация муниципальной программы содействия развитию малого и среднего предпринимательства направлена на организацию конкурентоспособных малых и средних предприятий в производственном секторе и инновационной сфере, активизацию предпринимательства в районе, создание новых рабочих мест, повышения поступлений в бюджет и повышение занятости населения.

Инвестиции в основной капитал

Ключевым показателем состояния экономики являются инвестиции. В связи с этим одним из важных вопросов остается вопрос привлечения инвесторов в район и создание благоприятных условий для предпринимателей, занимающихся инвестиционной деятельностью.

Внедрение же «Стандарта деятельности органов местного самоуправления Российской Федерации по обеспечению благоприятного инвестиционного климата» позволило увеличить инвестиционную привлекательность района, а соответственно и объем инвестиций. Внедрены 16 лучших практик. Некоторые из них:

- Формирование системы информационной и консультативной поддержки и популяризация предпринимательской деятельности, в том числе на базе МФЦ предоставления государственных и муниципальных услуг;

- Включение в перечень услуг, предоставляемых на базе МФЦ предоставления государственных и муниципальных услуг, услуг, связанных с разрешительными процедурами в предпринимательской деятельности, а также в сфере поддержки субъектов малого и среднего предпринимательства;

- Организация сопровождения инвестиционных проектов по принципу «одного окна» и т.д.;

- Создание канала прямой связи инвесторов с Главой администрации МР «Буйнакский район»;

- Принят нормативно-правовой акт, предусматривающий предоставление льгот и преференций по налоговым платежам, зачисляемым в местный бюджет инвесторами, реализующим инвестиционные проекты на территории муниципального района и т.д.

Объем инвестиций в основной капитал за счет всех источников финансирования за 9 месяцев 2017 года составил **681,4** млн. рублей (123% к соответствующему периоду прошлого года).

Неотъемлемой частью работы по благоустройству района является строительство, ремонт и техническое обеспечение дорог.

На строительство, содержание и реконструкцию дорог района израсходовано с республиканского бюджета **94** млн. рублей.

За текущий год асфальтирована внутрисельская дорога в с. Эрпели протяженностью 2 км. По состоянию на 01.10.2017 г с местного бюджета

профинансировано **21,4** млн.рублей. До конца года планируется завершение асфальтирования в с. Кадар, Карамахи, Н.Дженгутай и В.Дженгутай (ведутся подготовительные работы).

Для расширения сети образовательных учреждений на территории МР «Буйнакский район» по республиканской инвестиционной программе в 2017 построен детский садик в с. Буглен на 60 мест (введен в эксплуатацию, на завершение строительства выделено в 2017 году- 12,3 млн.рублей) и школа в с.Н.Казанище на 534 места (введена в эксплуатацию, в этом году было выделено на завершение строительства 93,5 млн.рублей).

Одним из самых важных показателей качества жизни населения является уровень развития и состояния жилищно-коммунального хозяйства.

Впервые на территории района завершается строительство в текущем году водоема-накопителя на **37,5 тыс.** кубических метров и 3 закрытых резервуаров общим объемом **3 тыс. кубов** с хлораторными установками очистки питьевой воды для жителей селений Н.Казанище, Атланаул и Буглен. Все это позволит обеспечить питьевой водой **25 тыс.** человек.

В 2017 году на территории МР «Буйнакский район» реализуются 2 инвестиционных проекта:

-«Строительство животноводческого комплекса на 200 гол КРС и 800 гол МРС» в с.Чиркей, КФХ «Чиркей- 2003»;

-«Строительство тепличного комплекса на площади 5 тыс. кв.м.» в с.К.Кумух, КФХ «Радуга» (объект введен в эксплуатацию).

Объем инвестиций в основной капитал за счет всех источников финансирования за последние три года (рис 4.):

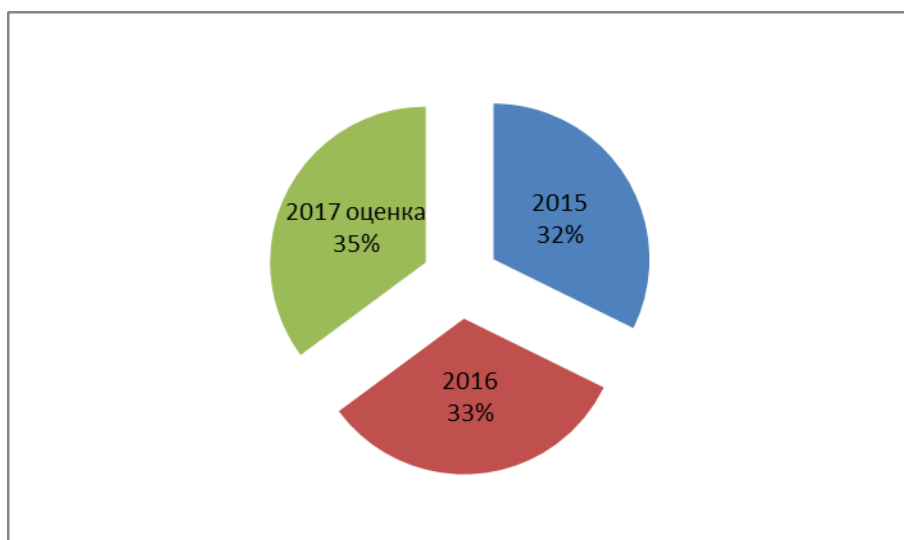
2015 год - 890,8 млн.руб.

2016 год – 898,7 млн. руб.;

2017 год (оценка)- 969,5 млн. рублей.

Рис 4.

Анализ роста объема инвестиций в предыдущие года.



Привлечение инвестиций является приоритетным направлением деятельности муниципального района «Буйнакский район». В результате принимаемых мер в сфере инвестиционной деятельности прогнозируется улучшение инвестиционной привлекательности и развитие инвестиционного потенциала района на прогнозируемый период до 2020 года (Таблица 9).

Таблица 9

**Структура прогноза инвестиций в основной капитал
на плановый период до 2020 года.**

(млн. руб.)

Показатель	2016 г. отчет	2017 г. оценка	2018 г. прогноз	2019 г. прогноз	2020 г. прогноз
Объем инвестиций – всего	904,9	969,5	1062,7	1172,1	1248,9
<i>из них:</i>					
Обрабатывающие производства	52,3	55,6	58,9	61,2	62,3
Производство и распределение электроэнергии, газа и воды	125,2	53	75	85	90
Строительство	727,4	860,9	928,8	1025,9	1096,6

Структура источников финансирования капиталовложений в прогнозируемом периоде будет носить неравномерный характер (Таблица 10).

Таблица 10.

**Прогноз
источников финансирования инвестиций.**

(млн. руб.)

Показатель	2016 г. отчет	2017 г. оценка	2018 г. прогноз	2019 г. прогноз	2020 г. прогноз
Объем инвестиций – всего	904,9	969,5	1062,7	1172,1	1248,9
<i>в том числе:</i>					
Средства бюджета	215,5	332,4	376,2	428,9	474,5
<i>в % к общему объему инвестиций</i>	<i>23,8</i>	<i>34,2</i>	<i>35,4</i>	<i>36,5</i>	<i>37,9</i>
<i>из них:</i>					
<i>средства федерального бюджета</i>	<i>6,9</i>	<i>3,3</i>	<i>5,5</i>	<i>7,0</i>	<i>7,2</i>
<i>средства бюджета субъектов</i>	<i>170,3</i>	<i>307,7</i>	<i>345,7</i>	<i>393,4</i>	<i>436,2</i>
<i>средства местного бюджета</i>	<i>38,2</i>	<i>21,4</i>	<i>25,0</i>	<i>28,5</i>	<i>31,1</i>
Привлеченные средства	689,4	637,1	686,5	743,2	774,4
<i>в % к общему объему инвестиций</i>	<i>76,2</i>	<i>65,8</i>	<i>64,6</i>	<i>63,5</i>	<i>62,1</i>
<i>из них:</i>					
<i>средства других предприятий</i>	<i>125,2</i>	<i>53,0</i>	<i>243,3</i>	<i>282,6</i>	<i>290,4</i>
<i>средства населения</i>	<i>382,1</i>	<i>366,0</i>	<i>375,5</i>	<i>385,6</i>	<i>396,0</i>
<i>прочие</i>	<i>182,1</i>	<i>218,1</i>	<i>67,7</i>	<i>75,0</i>	<i>88,0</i>

Бюджетные средства, как источники инвестиций, в 2017 г. составят 34,2 % к общему объему капиталовложений, затем будут возрастать от 35,4% в 2018 году до 37,9 % в 2020 году. Бюджетные инвестиции традиционно будут направлены на строительство и модернизацию объектов коммунальной инфраструктуры и социальной сферы района.

Основным источником финансирования будут служить привлеченные средства, доля которых в общем объеме инвестиций составит в 2017 году – 65,8 %, в 2018 году – 64,6%, в 2019 году – 63,5 %, в 2020 году – 62,1% .

Развитие рынка труда

В 2016 году отмечалась положительная динамика на рынке труда муниципального района. Наблюдалось увеличение численности экономически активного и занятого населения по сравнению с 2015 годом на 2646 чел и 1323 чел. соответственно и составили 41926 чел. и 30114 человек.

В 2017 году по предварительной оценке экономически активное население составит 43226 чел., а экономически занятое - 31444 человек.

К концу прогнозного периода ожидается увеличение экономически активного населения до 47126 чел, т.е. 55 % от населения прогнозируемое в 2020 году(Таблица 11).

Таблица 11

Численность экономически активного и занятого в экономике населения МР «Буйнакский район»

(чел.)

Показатель	2016 г. отчет	2017 г. оценка	2018 г. прогноз	2019 г. прогноз	2020 г. прогноз
Всего занятого в экономике	30114	31444	32744	34044	35344
в том числе:					
Среднесписочная численность, работающих на предприятиях района:	<u>3252</u>	<u>3305</u>	<u>3350</u>	<u>3380</u>	<u>3450</u>
Крупные предприятия	1705	1735	1755	1788	1821
Малые предприятия	1547	1570	1595	1592	1629
Лица занятые индивидуальным трудом и по найму у отдельных граждан	<u>26862</u>	<u>28139</u>	<u>29394</u>	<u>30664</u>	<u>31894</u>
Экономически активное население	41926	43226	44526	45826	47126

На рынке труда крупных, средних и малых предприятий и организаций в 2017 году под влиянием процессов, происходящих в экономике и в связи с влиянием финансового кризиса, наблюдалось сокращение среднесписочной численности работников относительно предыдущего года.

Среднесписочная численность работающих на предприятиях МР «Буйнакский район» по оценке в 2017 году увеличится на 53 человек и составит 3305 человек.



В 2018-2020 годах намечается посткризисная стабилизация среднесписочной численности работающих на предприятиях района до 3450, и даже ее незначительное увеличение по сравнению с предыдущими годами.

К концу третьего квартала 2017 года показатели зарегистрированной безработицы составили - 2,5 %.

Численность безработных,

зарегистрированных в государственном учреждении службы занятости населения, составила 1065 чел. (в конце 2015 года – 1112 чел.). По оценке текущего года в связи с наблюдающимися кризисными явлениями в экономике, оптимизацией бюджетных расходов района и соответственно, осложнением ситуации на рынке труда количество официально зарегистрированных безработных возрастет с 1065 чел. в 2017 году до 1110 чел. и до 1210 чел. в 2020 году.

Уровень общей безработицы прогнозируется в пределах от 2,5 % в 2017 году до 3,5% в 2020 году. По сравнению с 2016 годом (3,2%) данный показатель к концу прогнозного периода ухудшится на 1%.

При сложившемся на сегодня весьма низком уровне зарегистрированной безработицы и низким коэффициентом напряженности основными проблемами рынка труда остаются качественные диспропорции и неудовлетворенный спрос работодателей на рабочую силу. Структура предлагаемых вакансий не всегда соответствует профессионально-квалификационному составу граждан, обратившихся в органы государственной службы занятости населения за содействием в трудоустройстве. Еще одна проблема, которая мешает развитию рынка труда, это ориентация рынка труда на рабочие профессии, в то время, как рынок образовательных услуг – в основном на профессии служащих.

Заработная плата



Выполняя Указы Президента России, в отраслях бюджетной сферы средняя заработная плата на одного работника выросла.

Так **среднемесячная заработная плата** в январе - сентябре 2017 года составила 16769,0 руб. и возросла на 3,9 % по сравнению с соответствующим периодом 2016 года.

Среднемесячная начисленная заработная плата педагогических работников

общеобразовательных учреждений – 20188 руб., педагогических работников муниципальных дошкольных образовательных учреждений 16025 рублей, работников муниципальных учреждений культуры и искусства 15748 рублей, педагогических работников муниципальных учреждений дополнительного образования детей 16300 рублей, работников организаций муниципального района 15493 рублей.

По предварительным данным, в 2017 году рост среднемесячной заработной платы по району должна достигнуть, в соответствии с Соглашением между Правительством Республики Дагестана и Администрацией муниципального района «Буйнакский район», 2,8 % и составить 17255 рублей.

В прогнозные 2018-2020 годы рост заработной платы будет поддерживаться следующими мероприятиями:

- исполнение Указов Президента от 7 мая 2012 г. № 597 «О мероприятиях по реализации государственной социальной политике», от 1 июня 2012 г. № 761 «О Национальной стратегии действий в интересах детей на 2012-2017 годы».

- индексация заработной платы муниципальных служащих и вспомогательного персонала.

Численность пенсионеров, состоящих на учете в системе Пенсионного фонда на 01.01.2017 г, составила 18910 чел., что на 961 чел. больше, чем на 01.01.2016 г. (17973 чел). В соответствии с проведенным сравнительным анализом увеличения пенсионеров с 2011 по 2016 года, в текущем году по прогнозу этот показатель составит 19810 чел. и к 2020 году – 21610 человек.

Социальные пенсии индексируются ежегодно с учетом темпов роста прожиточного минимума пенсионера в Российской Федерации за прошедший год. Это позволяет поддерживать соотношение среднего размера социальной пенсии с прожиточным минимумом пенсионера на уровне не ниже 1,5 раза.

Развитие социальной сферы

Образование

Система образования как важнейший социальный институт затрагивает интересы всех граждан государства.

Чем выше уровень образования, тем более квалифицированы работники, и следовательно высокий экономический рост района. Образование это процесс и результат приобретения знаний, навыков и умений.

Приоритетным направлением в сфере образования является обеспечение государственных прав граждан на получение общедоступного и бесплатного дошкольного, начального общего, основного общего, среднего общего образования, а также дополнительного образования.

В Буйнакском районе функционируют 37 общеобразовательных школ с численностью учащихся **9608** человек, при этом обеспеченность ученическими местами по району составляет **82** %.

Доля выпускников муниципальных общеобразовательных учреждений, сдавших единый государственный экзамен по русскому языку и математике, в общей численности выпускников муниципальных общеобразовательных учреждений, сдававших единый государственный экзамен по данным предметам 86,1 (в аналогичном периоде прошлого года 82%).

Удельный вес учащихся общеобразовательных школ, обучающихся в первую смену за первое полугодие 2017 года - 80 % .

На сегодняшний день в двух населенных пунктах района (школа в с. Апши на 190 мест и в Чиркее на 320 мест) имеются недостроенные здания общеобразовательных учреждений. Строительство данных объектов приостановлено с 2011 года.

Доля общеобразовательных учреждений, здания которых находятся в аварийном состоянии или требуют капитального ремонта, в общем количестве общеобразовательных учреждений составляет 20%.

Доля выпускников школ, не получивших аттестат о среднем общем образовании в 2017 г составила 12 % (в 2016 году 14%).

Средний бал ЕГЭ по обязательным предметам в 2017 году составил 37,9 балл, а в 2016 году 29,8 баллов.

В 2020 году предмет английский язык будет входить в число обязательных дисциплин единого государственного экзамена. В настоящее время существует проблема преподавания английского языка из-за отсутствия квалифицированных специалистов в шести образовательных учреждениях района.

В связи с вышеизложенным нам необходимо заложить в бюджете на 2018 год 240 тыс.рублей на переподготовку специалистов в расчете 40 тыс. рублей на одного преподавателя.

За 2017 год в рамках реализации Закона РД «Об обеспечении жилой площадью детей-сирот и детей, оставшихся без попечения родителей» 7 детей-сирот будут обеспечены жильем, что на 2-ое детей больше чем в 2016 году.

В настоящее время в районе работает 15 дошкольных образовательных учреждений мощностью 1320 мест, которые посещают 1819 ребенка. Ежегодно увеличивается количество заявлений для определения детей в детские сады. Охват детей в возрасте от 1 до 7 лет ДООУ -18,9 %.

Доля детей в возрасте 1 – 6 лет, стоящих на учете для определения в муниципальные дошкольные образовательные учреждения, в общей численности детей в возрасте 1 - 6 лет - 45,7%.

Доля дошкольных образовательных учреждений, здания которых находятся в аварийном состоянии или требуют капитального ремонта, в общем числе дошкольных образовательных учреждений составляет 33,3%.

В этом направлении нами проведена определенная работа. В целях реализации майских указов Президента нашей страны Владимира Владимировича Путина решался вопрос обеспечения детей местами в дошкольных учреждениях района. Так в этом году введен в эксплуатацию детский садик в с. Буглен на 60 мест.

В следующем году планируется проведение процедуры лицензирования 6 школ в целях открытия дошкольных групп кратковременного и полного пребывания детей в возрасте от 3 до 7 лет на 150 мест, а также в Чиркейском многопрофильном лицее в настоящее время ведутся ремонтные работы для размещения групп полного пребывания детей на 60 мест.

В 2018 году планируется проведение капитального ремонта приспособленного здания детского сада в с. Буглен на 60 мест.

Дополнительно в целях увеличения доступности дошкольного образования планируется открыть 16 семейных групп на 112 мест.

Реализацией вышеуказанных мероприятий дополнительно создается 382 места, тем самым мы улучшим обеспеченность детей местами в дошкольных учреждениях района с 18,9 % до 19,7% при плане на 2018 год -18,2 % (Соглашение между Правительством РД и МР «Буйнакский район»).

В настоящее время есть острая необходимость строительства дошкольных образовательных учреждений в селах К.Кумух и В.Казанище, так как уже имеющиеся ДООУ этих сел находятся в приспособленных зданиях аварийного состояния.

В целях повышения эффективности бюджетных расходов осуществляется оптимизация действующей сети учреждений с учётом необходимости рационального использования имеющихся ресурсов, а также потребности населения. В прогнозируемом периоде планируется сохранить на высоком уровне показатели:

- удовлетворенность населения качеством дошкольного образования;
- удовлетворенность населения качеством дополнительного образования;
- удовлетворенность населения качеством общего образования.

Здравоохранение

Самый ценный ресурс, залог благополучия и развития района - здоровье населения.

В Буйнакском районе функционируют 30 учреждений здравоохранения: 8 больниц с общим фондом **237** коек, 5 амбулаторно-поликлинических учреждений, 17 фельдшерско-акушерских пунктов и 5 станций скорой медицинской помощи.

Обеспеченность койками на 10 тыс. населения за отчетный период 2017 года -31,8 коек (за аналогичный период 2016 года 32,4 коек, т.е показатель ухудшился 0,6 коек на 10 тыс. населения).

Обеспеченность врачами на 10 тыс. населения за отчетный период 2017 года - 14,5 чел. (за аналогичный период прошлого года 16,4 чел.).

Обеспеченность средним медицинским персоналом на 10 тыс. населения за отчетный период 2017 года - 45,0 чел. (за аналогичный период прошлого года 52,2 чел.).

Низкий показатель обеспеченности врачами обусловлен не столько дефицитом специалистов, а отсутствием возможности создания рабочих мест для

врачей из-за нехватки помещений для их размещения и недостаточным вводом новых объектов здравоохранения.

Снижение показателей связано с тем, что на фоне ежегодного естественного прироста населения района дополнительного ввода в действие объектов здравоохранения не планируется в плановом периоде до 2020 года (Таблица 12).

Таблица 12

Прогноз обеспеченности койками, врачами и средним медицинским персоналом на плановый период до 2019 года.

№	Наименование	Ед.из м.	2016 год отчет	2017 год. оценка	2018 год прогноз	2019 год прогноз	2020 год прогноз
1	Обеспеченность койками на 10 тыс. населения	Чел.	32,4	31,8	28,9	28,2	27,8
2	Обеспеченность врачами на 10 тыс. населения	Чел.	16,4	14,5	14,2	13,9	13,7
3	Обеспеченность средним медицинским персоналом	Чел.	52,2	45,0	44,3	43,2	42,7

Буйнакский район не имеет собственных зданий для размещения районной поликлиники и больницы. В настоящее время центральная районная поликлиника находится в общежитии медицинского училища г.Буйнакск.

Основными проблемами в сфере здравоохранения являются нехватка бригад скорой медицинской помощи, недостаточная обеспеченность медицинских учреждений кадрами и лекарственными средствами.

Для оказания экстренной и неотложной медицинской помощи в районе функционируют **5** бригад скорой медицинской помощи, что по существующим нормативам недостаточно (по нормативам на **10** тыс. населения требуется **1** бригада, то есть для муниципального района «Буйнакский район» в 2017 уже необходимо **8** бригад, а к 2020 году 9 бригад).

Охрану здоровья населения в 2016 г. осуществляли:

- врачей – 117 человек;
- средних медработников – 363 человек;
- прочего персонала - 211 человек.

Медицинская помощь оказывается всем нуждающимся пациентам в кратчайшие сроки. Работа с направлениями пациентов в учреждения, оказывающих медицинскую помощь, отрегулирована и ведется в плановом режиме, благодаря заключенным договорам с ведущими клиниками страны. Реализация медицинской помощи направлена на снижение показателя смертности населения и повышения качества жизни пациентов с тяжелыми формами заболеваний.

Физкультура и спорт.

Физическая культура и спорт — неотъемлемая часть культуры общества и каждого человека в отдельности. Именно поэтому в нашей стране постоянно придавалось и придаётся большое значение развёртыванию массового физкультурного движения.

В Буйнакском районе **65** спортивных сооружений и **7** приспособленных спортивных сооружений, общей площадью **7690** кв. м. Уровень фактической обеспеченности населения учреждениями физической культуры составляет **57,7 %**, обеспеченность спортивными залами – **49 %**.

Численность лиц, систематически занимающихся физической культурой и спортом за 9 месяцев 2017 года составила **25641** человек (21538 человек в аналогичном периоде прошлого года), ее доля в общей численности населения - **32 %** (26,8 % за 9 месяцев 2016 года).

Количество лиц, сдавших нормы физкультурно-спортивного комплекса «Готов к труду и обороне» (ГТО)» составило **218** человек.

В районе имеются федерации по вольной борьбе, боксу и кик-боксу, по греко-римской борьбе, ДЮСШ, республиканская школа-интернат боевых искусств «Пять сторон света», Бугленская школа – интернат со спортивным уклоном, филиал ФСО «Динамо» по вольной борьбе, спортклубы «Загир», «Имам» и ВОС.

Растет численность несовершеннолетних детей, занимающихся различными видами спортивной подготовки: спортивно-оздоровительной, учебно-тренировочной, спортивного совершенствования, высшего спортивного мастерства.

Многие спортивные мероприятия проводились под лозунгами «Спорт против наркотиков», «Бокс против наркотиков», «Спорт против террора».

Культура.

Важной составляющей любого общества является его культурное развитие.

В Буйнакском районе **54** учреждений культуры, из них общедоступных библиотек - **31**, учреждений культурно- досугового типа - **23**.

Уровень фактической обеспеченности учреждениями культуры от нормативной потребности клубами и учреждениями клубного типа в 2017 году **71,9 %**, библиотеками **100 %**.

Доля муниципальных учреждений культуры, здания которых находятся в аварийном состоянии или требуют капитального ремонта, в общем количестве муниципальных учреждений культуры составила **35,8 %**.

Доля объектов культурного наследия, находящихся в муниципальной собственности и требующих консервации или реставрации, в общем количестве объектов культурного наследия, находящихся в муниципальной собственности- **79%**.

Доля населения, участвующего в культурно–досуговых мероприятиях, организованных органами местного самоуправления МО «Буйнакский район» **55 %**.

Гордостью района являются народно-хореографический ансамбль «Темирхан-шура» и народные хоры «Байтерек» и «Эрпели», которые популярны далеко не только в республике, но и за ее пределами.

За 2016 год работники учреждения культуры и коллективы Буйнакского района приняли участие на 25 международных, всероссийских и республиканских мероприятиях. Проект «Традиции и обряды моего народа» был отмечен Министерством культуры Республики Дагестан премией.

Основные направления деятельности в этой сфере – это возрождение национальной культуры, изучение традиций, обрядов и обычаев, приобщение молодого поколения к культуре своего народа, сохранение, возрождение и развитие духовного потенциала жителей Буйнакского района.

Несмотря на определенные положительные результаты деятельности, ещё многие клубные учреждения ждут своего ремонта, не отвечают современным запросам технические средства и музыкальное оборудование. Всё это необходимо решать, и решать не откладывая. Поэтому в текущем году работа в этом направлении будет продолжена.

Основные задачи на период 2018-2020 годы.

Мы определили для себя следующие задачи на период 2018-2020 годов:

- прежде всего, сохранение стабильности, устойчивости и пополнение доходной части бюджета, за счет увеличения налогового потенциала, участия в различных государственных программах;
- рациональное использование бюджетных средств;
- формирование нового качества инвестиционного климата района;
- дальнейшая реализация майских указов Президента Российской Федерации;
- реализация Планов мероприятий по реализации основных положений Послания Президента РФ и Главы Республики Дагестан;
- выполнение Соглашения между Правительством Республики Дагестан и муниципального района «Буйнакский район» о достижении целевых (индикаторов) показателей социально- экономического развития района на 2017-2019 годы.

Следующей немаловажной задачей является:

- реализация мероприятий по благоустройству территории района, строительство и капитальный ремонт объектов социальной сферы;
- продолжить работы по ремонту объектов инженерной инфраструктуры;
- важным этапом реализации наших с Вами задач, конечно же, является выборы Президента Российской Федерации в 2018 году.

Задач на прогнозный период достаточно много. Надеюсь, что совместными усилиями, добросовестно выполняя свою работу, мы сможем все их эффективно решить.

В целом прогноз социально-экономического развития муниципального района «Буйнакский район» на 2018 год и на плановый период

2019 и 2020 годов направлен на обеспечение экономической стабильности муниципального района, разработан на трехлетний период и служит основой для составления бюджета на 2018 -2020 гг.

**Начальник отдела экономики,
инвестиций и территориального
развития администрации
МР «Буйнакский район»**

А. Абдулаев