Программа

экономического и социального развития

муниципального образования "Буйнакский район" Республики Дагестана 2014 – 2018 годы

г. Буйнакск

СОДЕРЖАНИЕ

ПАСПОРТ Программы социально-экономического развития муниципального образования "Буйнакский район" Республики Дагестан на 2014-2018 годы 3 с.

ВВЕДЕНИЕ 4 с.

1. Общая характеристика и анализ социально-экономического развития муниципального образования «Буйнакский район» 5 с.

1.1 Характеристика МО "Буйнакский район" 5 с.

1.2 Оценка социально-экономического положения 6 с.

1.3. Социально-экономический потенциал муниципального образования "Буйнакский район" 23 с.

1.4. Оценка действующих мер по улучшению социально-экономического развития МО "Буйнакского район" 25 с.

1.5. Основные направления развития муниципального образования "Буйнакский район" 26 с.

1.5.1 Обеспечение устойчивых темпов экономического роста *26 с.*

1.5.2. Повышение качества жизни населения 29 с.

2. Инвестиционная политика МО «Буйнакский район» 32 с.

2.1. Инвестиционный потенциал 32 с.

2.2. Законодательство в сфере инвестиционной деятельности 34 с.

2.3. Инвестиционная деятельность 35 с.

3. Основные цели и задачи реализации программы 36 с.

4. Система программных мероприятий 37 с.

5. Ресурсное обеспечение программы 40 с.

6. Совершенствование нормативно-правовой базы 41 с.

7. Механизм реализации программы 41 с.

7.1. Организация управления Программой 41 с.

8. Оценка эффективности Программы 43 с.

9. Организация управления и контроль 47 с.

ПАСПОРТ

Программы социально-экономического развития муниципального образования "Буйнакский район" Республики Дагестан на 2014-2018 гг.

Наименование Программы	Программа социально-экономического развития муниципального образования "Буйнакский район" Республики Дагестан на 2014-2018 годы (далее – Программа)
Основание для разработки Программы	- Федеральный закон от 06.10.2003г. № 131-ФЗ «Об общих принципах организации местного самоуправления в Российской Федерации»; - Стратегия социально-экономического развития территориальной зоны «Центральный Дагестан» Республики Дагестан; - Постановление Правительства Республики Дагестан от 30.09.2011 г. № 430 «Об утверждении Плана мероприятий по реализации стратегии социально-экономического развития Республики Дагестан до 2025 года на 2011 и 2012 годы». - Устав муниципального образования «Буйнакский район».
Заказчик Программы	- Администрация муниципального образования "Буйнакский район"
Основные разработчики Программы	- Отдел экономики, инвестиций и территориального развития и другие структурные подразделения администрации МО "Буйнакский район"; - администрации сельских поселений муниципального образования «Буйнакский район»
Основные исполнители Программы	- Администрация муниципального образования "Буйнакский район" - Администрации сельских поселений МО «Буйнакский район» - Руководители предприятий, организаций, учреждений (по согласованию)
Цель Программы	Создание условий для развития реального сектора экономики, социального развития, повышения уровня жизни населения Буйнакского района, улучшения окружающей среды, а также территориальной организации хозяйства и населения.
Задачи Программы	• укрепление экономической основы местного самоуправления, местного сообщества; • развитие сельского хозяйства; • обеспечение устойчивого развития сельских территорий; • обеспечение роста доходов местных бюджетов района и сельских поселений; • создание условий для повышения уровня занятости населения района; • реализация инвестиционных проектов; • формирование механизма социального партнерства между бизнес-структурами, органами местного самоуправления и населением района; • реализация национальных проектов на территории района; • активизация взаимодействия администрации района с органами исполнительной власти республики, федеральными территориальными органами власти;

	• повышение эффективности муниципального управления; сохранение и воспроизводство используемых для нужд сельскохозяйственного производства природных ресурсов.
Важнейшие целевые индикаторы и показатели	**Рост по итогам 2018 года:** - инвестиций в основной капитал в 2 раза. - создание 400 новых рабочих мест; - рост средней заработной платы на 60 %; - оборота розничной торговли на 20 %; - годового объема ввода жилья не менее чем 18 тыс.кв. м; - доли жителей, систематически занимающихся физкультурой и спортом, - 20%; **Снижение по итогам 2018 года:** - уровня официально зарегистрированной безработицы (в среднемесячном исчислении) не менее чем до 2,6 % к экономически активному населению.
Сроки и этапы реализации Программы	Общая продолжительность Программы 4 года – 2014 – 2018 гг. Первый этап 2014-2016 г.г. Второй этап 2017-2018 г.г.
Объемы и источники финансирования Программы	Общий объем финансирования – 4261 млн. руб. Федеральный бюджет – 1253,8 млн. руб. Республиканский бюджет – 1993,6 млн. руб. Местный бюджет района и поселений – 59,8 млн. руб. Средства предприятий, инвесторов, прочие внебюджетные средства – 953,8 млн. руб.
Система организации контроля за исполнением Программы	Контроль за выполнением мероприятий Программы осуществляют: - Правительство Республики Дагестан в части расходования бюджетных средств Республики Дагестан, - Собрание депутатов муниципального района, - Глава муниципального образования, постоянные комиссии Собрания депутатов района.

ВВЕДЕНИЕ

Программа социально-экономического развития МО "Буйнакский район" Республики Дагестан на 2014-2018 годы (далее – Программа) разработана в соответствии с приоритетами социально-экономического развития МО "Буйнакский район", на основе анализа сложившейся в районе социально-экономической ситуации, особенностей, основных проблем и предпосылок для их решения.

Программа учитывает цели, задачи и основные направления социально-экономического развития Республики Дагестан на среднесрочный период, прогнозы развития Республики Дагестан и МО "Буйнакский район".

Программа представляет собой комплекс социально-экономических, организационно-хозяйственных и других мероприятий, а также проектов, в том числе инвестиционных, согласованных по срокам, ресурсам и исполнителям, и обеспечивающих эффективное решение задач в области экономического и социального развития района.

Основной целью Программы является создание условий для реализации основной функции самоуправления на базе развития реального сектора экономики и повышения уровня жизни населения МО "Буйнакский район", заключающейся в

обеспечении на местном уровне нормального хода воспроизводственных процессов (воспроизводства населения и трудовых ресурсов), окружающей среды, общественного продукта, территориальной организации хозяйства и населения.

В Программе содержатся проекты и мероприятия, финансируемые в рамках государственных (региональных и муниципальных) целевых программ, реализуемых на территории района, проекты и мероприятия, реализуемые с участием средств федерального, регионального и местных бюджетов муниципальных образований района, а также проекты, финансируемые за счет частных инвестиций.

Механизм реализации Программы основывается на принципах согласования интересов всех участников социально-экономических процессов: органов государственной власти республики, органов местного самоуправления района, хозяйствующих субъектов, а также широких слоев населения района. Он призван обеспечить выполнение всех заложенных в Программе социальных, экономических, мероприятий, инвестиционных проектов, а также совершенствование механизмов реализации органами местного самоуправления своих полномочий.

1. ОБЩАЯ ХАРАКТЕРИСТИКА И АНАЛИЗ СОЦИАЛЬНО-ЭКОНОМИЧЕСКОГО РАЗВИТИЯ МУНИЦИПАЛЬНОГО ОБРАЗОВАНИЯ «БУЙНАКСКИЙ РАЙОН»

1.1 Характеристика МО "Буйнакский район"

Буйнакский район расположен в предгорной части республики Дагестан и граничит с Кизилюртовским, Казбековским, Гумбетовским, Унцукульским, Левашинским, Карабудахкентским, Кумторкалинским районами и территорией города Махачкала. Образован район в 1923 году. Районный центр расположен в г. Буйнакске. Численность населения района составляет 78407 человек на 01.01.2015 г.

В состав района входят 30 населенных пунктов, из которых 20 сельских администраций. Район занимает выгодное географическое положение, то есть географическое положение обусловило разнообразие природных условий.

Основными элементами рельефа являются котловина Кар-Кар и Буйнакское плато, окантуривающиеся на севере Нарратюбинским хребтом, западе – Сулакским каньоном и Хадумским куполом (995 м) на востоке – массивом Кукурттау (894 м). Самым низким местом района является уровень Чиркейского водохранилища, а высшей точкой – гора Салатау (2713 м) на одноименном хребте.

На территории района выявлены месторождения и проявления полезных ископаемых, каменного угля, целестина, фосфоритов, минеральных красок, самородной серы, пьезокварца, песка, кирпично-черепичных глин, доломитов, известняка, но не все они в настоящее время эксплуатируются.

Климат района умеренно-континентальный с заметным проявлением высотной поясности в распределении климатических элементов.

К гидрографии района относятся его реки и озёра. Речную сеть составляют Шура–озень с притоками Атлан-озень, Буглен-озень, Бураган-озень, Апке-озень, а также небольшой отрезок реки Сулак с притоками Аксу и верхнее течение реки Параул-озень.

Животный мир района разнообразен. В лесах можно встретить копытных и пушных зверей куницу, кабана, зайца, волка и лису. Скалы и обрывы служат убежищем альпийским галкам, куропаткам и орлам. На солнечных склонах много ящериц и змей.

В лесной зоне сосредоточены многие объекты рекреационного назначения – туристическая база «Терменлик», детские оздоровительные лагеря: «Космос», «Орбита», «Орленок», «Планета», «Данко», «Горная речка», «Солнышко», «Костер».

На территории района находятся многочисленные памятники природы. Среди них «норвежские» фьорды Чиркейского водохранилища, заповедные флора и фауна Мелиштинского заказника, в бассейне реки Ахсу, главный Сулакский каньон, каньон Эречикал, хребты Салатау и Гимринский, ущелье Истису Кака, пещеры, останцы выветривания, скалы, водопады, озёра, минеральные источники и множество других объектов.

В июне 1994 года в бассейне реки Ахсу для охраны и воспроизводства редких и исчезающих видов фауны был создан самый молодой в республике Мелиштинский заказник. Здесь охране подлежат все виды копытных и пушных зверей (дикий кабан, косуля, барсук, лисица, куница, заяц – русак, бурый медведь).

В 1975 году на карте республики появилось Чиркейское водохранилище – самое крупное на Северном Кавказе.

Интересны также геологические памятники природы, к которым можно отнести Ахатлинский останец выветривания, пещера «Бузлу юрек» недалеко от с. Эрпели.

Наиболее известны Талгинские и Верхнекаранайские минеральные источники. На базе талгинских сероводородных источников ещё в 1928 году создан бальнеологический курорт «Талги».

В 1993 году был введен в эксплуатацию Гимринский тоннель длиной 4250 метров. Прокладка по нему шоссе Буйнакск – Гимры позволила сократить на многие десятки километров путь в горы. Гимринский тоннель, пробитый в толще хребта между верховьями рек Акчалык-озень и Гимринка, является крупнейшим автодорожным тоннелем Кавказа.

Среди природных объектов Гимринского хребта популярен чистый, без подлеска, буковый лес, известный под названием «Буковая роща горы Терменлик». Недалеко от Эрпели и Манасаула находятся уникальные тисовые рощицы, образованные реликтом третичного времени тисом ягодным.

1.2 Оценка социально-экономического положения

Демография

Динамика общей численности населения отражает закономерность в тенденциях формирования его возрастной структуры и естественного прироста населения, а также в значительной мере зависит от направленности и объемов внешнего миграционного движения населения, сложившихся в муниципальном образовании.

Общая численность населения Буйнакского района за 2014 год составляет 78407 чел.

За 2014 год на территории Буйнакского района родилось 1828 чел., умерло 466. Рождаемость превысила смертность более чем в 4 раза.

Естественный прирост населения за первое полугодие 2014 года составил 1362 человек (Таблица 1).

Основными проблемами в сфере демографического развития Буйнакского района являются:

- неудовлетворительное состояние здоровья населения;
- высокий уровень инвалидности;

Важнейшими задачами районной демографической политики является снижение смертности и укрепление здоровья населения.

Таблица 1

Показатели	**2013 год**	**2014 год**	**увеличение (+), уменьшение (-)**
Родившихся, человек	1821	1828	+7
Умерших, человек	479	466	-13
Естественный прирост (+), убыль (-), человек	+1342	+1362	+20
Миграционный прирост (+), убыль (-), человек	+405	-245	-160
Общая численность населения, чел.	76800	77917	+1117

Численность постоянного населения муниципального образования "Буйнакский район" на начало 2015 года составила 78407 чел.

Численность постоянного населения на 01.01.2014 года составляла 76745 чел. По оценке 2015 года данный показатель увеличится на 1300 чел. и составит 79707 чел. В среднесрочной перспективе в муниципальном образовании сохранятся положительные тенденции развития демографических процессов (таб. 2).

Учитывая реализацию мер, направленных на стимулирование рождаемости, оказание всесторонней поддержки семье, сохранение и укрепление здоровья, увеличение продолжительности жизни населения, в среднесрочном периоде прогнозируется рождение около 1300 детей ежегодно.

Таблица 2

Основные демографические показатели МО "Буйнакский район"

Показатели	**2013 отчет**	**2014 отчет**	**2015 оценка**	**прогноз**		
				2016	**2017**	**2018**
Численность населения, (среднегодовая) чел.	76745	78407	79707	81000	82307	83607
Естественный прирост населения, чел.	1342	1362	1300	1300	1300	1300
Миграционный прирост населения, чел.	+405	-245	+120	+135	+145	+150

Сельское хозяйство

В соответствии с программой Приоритетных проектов развития Республики Дагестан на 2014 год и послания Главы Республики Дагестан Народному Собранию Республики Дагестан Абдулатиповым Р.Г. особое внимание уделяется Агропромышленному комплексу.

Объем валовой продукции сельского хозяйства за 2014 год составил **3264,0 млн.рублей** (за 2013 год 3214,6 млн.рублей -увеличение на 1,5 %), в том числе продукция животноводства – 1673,0 млн.руб., продукция растениеводства –1591,0 млн.рублей. (Рис 1)

Рис 1

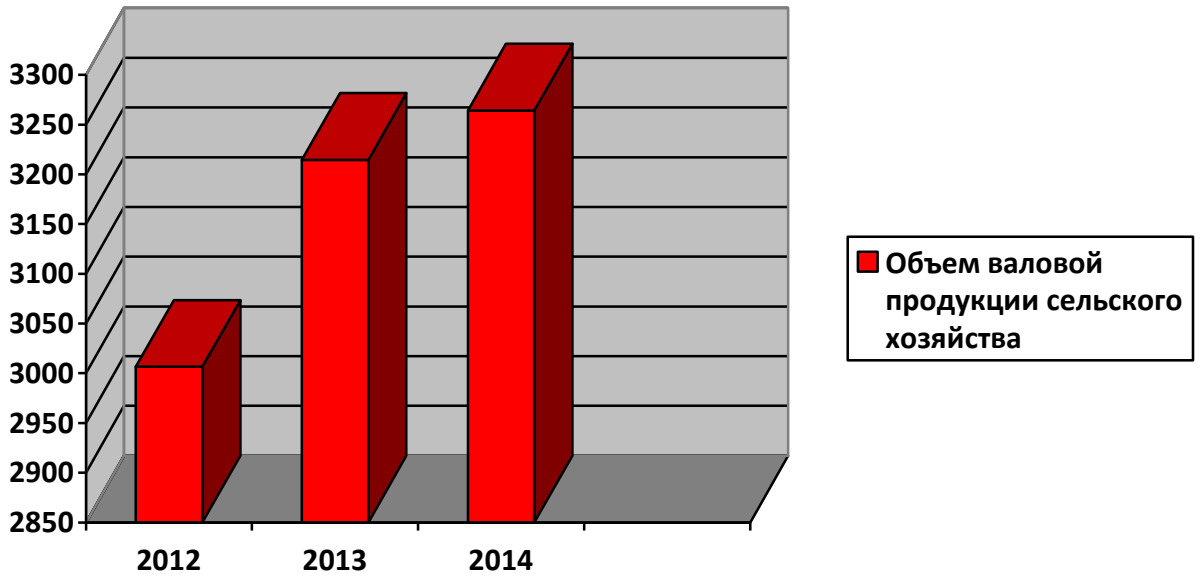

Площадь сельскохозяйственных угодий составляет 126500 Га. По состоянию на 01.01.2015 года в районе функционировали по 231 крестьянско-фермерских хозяйств, 21784 личных подсобных хозяйств и 11 сельхозпредприятий.

Администрацией района проводится работа по привлечению частных инвестиций. В частности, оказывается содействие и поддержка в развитии и внедрении малогабаритных тепличных комплексов.

Так, по разделу «Овощеводства защищенного грунта» в 2014 году, нами введено в эксплуатацию 4 малогабаритных тепличных комплекса на площади 3050 $м^{2.}$. Администрацией района оказана материальная помощь по созданию инфраструктуры на этих объектах.

По итогам 2014 года в районе произведено 6 тыс. тонн зерна, картофеля 3300 тонн, овощей 25659 тонн, плодов 4620 тонн, винограда 900 тонн бахчевых 599 тонн, заготовлено грубых кормов сена 53061 тонн.

Под урожай 2015 года посеяно озимых на площади 3125 га, в том числе 2825 га озимой пшеницы и 300 га озимого ячменя.

По подразделу развития садоводства заложено 45 гектаров молодых садов в том, числе 15 гектаров интенсивных в Дагестанской опытной станции и СПК Агросервис в сел. Н.Казанище. На остальной площади сады заложены личными подсобными хозяйствами района.

В 2013-2014 годах в районе также посажены лесные насаждения вдоль трасс более 10 тыс. кустарниковых деревьев.

По подразделам развития «Животноводства и переработке молока», «Дагестанский сыр» проведена следующая работа. В частности КФХ «Архар» (Абуриков А.) построил откормочную ферму на 1000 голов МРС , там же где отведено ему 4 га земель, он начал строительство убойного и кормоперерабатывающего цеха.

Далее он планирует построить и цех по переработке мяса.

На прикутанных землях сел. Буглен также построено животноводческое помещение для содержания 500 голов МРС со всеми подсобными и бытовыми помещениями.

В соответствии с посланием Главы Республики Дагестан Абдулатипова Р.Г. Народному Собранию Республики Дагестан в районе планируется провести мероприятия по улучшению породных качеств поголовья овец Дагестанской горной породы в племенных хозяйствах ГУП «Чиркейское « и КФХ «Архар».

На территории сел Атланаул, Н-Кумух, Кадар, Чанкурбе, В-Казанище посажены лесные насаждения на протяженности 18 км.

Буйнакский район и впредь будет добиваться положительных результатов в развитии сельского хозяйства и в целом Агропромышленном комплексе.

Таблица 3

Численность поголовья скота

Наименование	Ед.изм.	2013 г.	2014 г.
КРС всего	голов	54387	54553
В т.ч. коров	голов	25083	25288
МРС всего	голов	246872	251792
В т.ч. овцематки	голов	187549	188333
птица	голов	439920	608795

Таблица 4

Производство продукции животноводства в натуральном выражении.

Наименование	Ед.изм.	2013 г.	2014 г.
Мясо	т	9750	10200
Молоко	т	21082	21150
Шерсть	т	672	678
Яйца	Тыс.штук	15215	16400

В районе создано МТС, которое оказывает помощь субъектам малого предпринимательства, осуществляющим свою деятельность в сельском хозяйстве. МТС оказывает услуги по предоставлению техники для нужд предпринимателей и фермеров по ценам, которые значительно ниже рыночных цен.

Главной проблемой сельхозпроизводителей является отсутствие рынка сбыта и перерабатывающих предприятий. Её решением должен послужить, открывшийся в 2014 году логистический центр, где фермерам и предпринимателям предоставляется возможность реализовать свою продукцию без посредников. При нем же планируется создание условий по переработки и хранению сельскохозяйственной продукции. В 2014 году проведено **6** крупные сельскохозяйственные ярмарки с участием сельхозтоваропроизводителей из нашего района, республики и Северного Кавказа. Оборот торговли на этих ярмарках составил более **45 млн. рублей**.

Изучив темпы роста за последние три года (рис 1.) и сравнительный анализ за январь-сентябрь 2014 и 2015 годов можно предположить, что объем производства продукции сельского хозяйства за 2015 год составит 3860,0 млн.рублей, а к 2018 году этот показатель составит 4632,0 млн.руб. (таблица 5).

Таблица 5

Объем производства продукции сельского хозяйства (млн. руб.)

Показатели	2013 отчет	2014 отчет	2015 оценка	прогноз		
				2016	2017	2018
Продукция сельского хозяйства, всего в том числе:	3214,6	3264	3860	4053	4439	4632
Продукция растениеводства	1540,7	1567	1865	1950	2130	2223
Продукция животноводства	1673,9	1697	1995	2103	2309	2409

Несмотря на небольшой рост, в сельском хозяйстве имеются проблемы, такие как:

- рост цен на энергетические (бензин, газ, электроэнергия) и материальные ресурсы (семена, минеральные удобрения, первичное сырье в промышленности и т.д.) – в результате высокая себестоимость произведенной продукции и снижение конкурентоспособности промышленной и сельскохозяйственной продукции.
- нехватка собственных оборотных средств, низкий уровень оснащенности современным технологическим оборудованием и использования сельхозтехники;

Также необходимо сохранять и развивать гидромелиоративные сети, внедрять устойчивые высокоурожайные сорта с/х культур; необходимо привлекать квалифицированные кадры.

Промышленное производство

В рамках реализации приоритетного проекта Главы Республики Дагестан **«Новая индустриализация»** была проведена инвентаризация предприятий МО «Буйнакский район». В ходе выездов межведомственной комиссии по сельским поселениям проводится анализ конкурентоспособности предприятия и выпускаемой ими продукции.

В Буйнакском районе промышленность представлена такими предприятиями, как: Чиркейская ГЭС, Дагестанский завод металлических труб, Буйнакский завод красного кирпича, ООО «Дагпласттрубы», ООО «Айс-ленд», ООО «Пластик», Буйнакский известковый завод, ООО «Лайля-тебе», ООО "Даггипс",ООО "Цементно-помольный завод".

Основной ассортимент выпускаемой промышленной продукции это кирпич, известь, гипс, пластмассовые изделия и трубы, металлические трубы, электроэнергия, столярные изделия, пищевые продукты.

Объем промышленного производства за 2014 год составил 3908,087 млн.руб. (за 2013 год 3340,129 млн.руб., т.е увеличение на 14,6%) (Таблица 6). (Рис 2)

Рис 2.

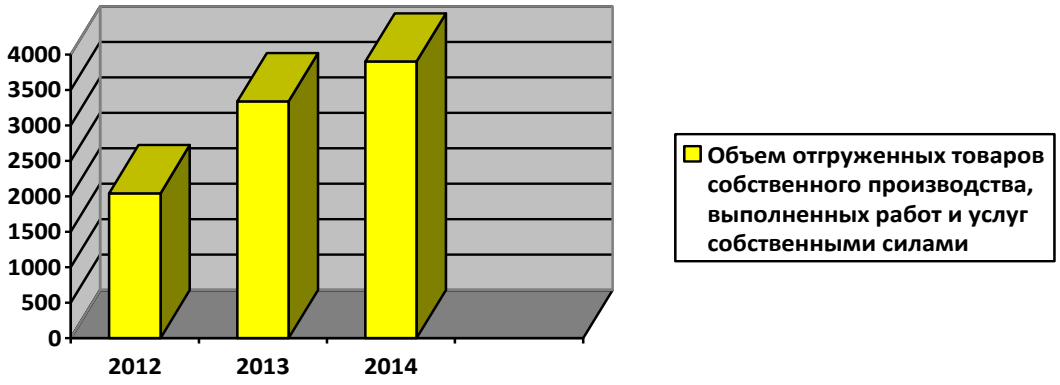

С целью реализации мероприятий приоритетного проекта «новая индустриализация» и поддержания развития предприятий и организаций района, администрацией МО «Буйнакский район» при заключении договоров на поставку товаров, выполнении работ, оказания услуг для нужд района дается приоритет заключению этих договоров в первую очередь с предприятиями и организациями Буйнакского района.

Если оценивать основные показатели в сфере агропромышленного комплекса района, то можно отметить, что наблюдается заметный рост развития по всем направлениям данного сектора экономики.

Перечень предприятий выпускающих конкурентоспособную продукцию на территории МО «Буйнакский район» за 2014 год.

Таблица 6

№	Наименование организации	Ед.измерения	Вид товара	Объем выпускаемой продукции	Адрес местонахождения
1	ООО «Дагпластрубы»	Тонн	Пластиковые трубы	290	с.К.Кумух
2	Буйнакский завод красного кирпича	Тыс.штук	Красный кирпич	826	г.Буйнакск, переулок Кирпичный
3	Буйнакский известковый завод	Тыс. Тонн	Известь	3,5	с.Атланаул
4	ООО «Пласт»	Тонн	Пластиковые ведра, кувшины, тазики, поилки, цедилки	10,5	с.Атланаул
5	ООО «Айс-ленд»	Тонн	Весовое сливочное мороженное	2280	с.Халимбекаул
6	ИП «Лайля- тебе»	Кв.метра	Столярные изделия (окна, двери, столы, стулья)	363	с.Н.Казанище
7	Чиркейская ГЭС	Млн.кВт/ч	электроэнергия	4014	с.Чиркей
8	Дагестанский завод металлических труб	Тыс. Тонн	Металлические трубы, профили .	32	с.К.Кумух
9	ОАО «Даггипс»	Тыс. Тонн	Строительный гипс	4,5	с.К.Кумух
10	ООО «Цементно-помольный завод»	Тыс.тонн	Клинкер	13,2	с.Атланаул

Объем отгруженных товаров собственного производства, выполнено работ и услуг собственными силами по отраслям

Таблица 7

Наименование отрасли	Млн.руб.	В % к общему объему
2014 г. – отчет	**3908,0**	**117**
Обрабатывающее производство	867,0	134
Производство и распределение электроэнергии, газа и воды	3041,0	112
2015 г. – оценка	**4308,6**	**110**
Обрабатывающее производство	880	101
Производство и распределение электроэнергии, газа и воды	3428,6	112
2016 г. – прогноз	**4750,3**	**110**

Обрабатывающее производство	995	113
Производство и распределение электроэнергии, газа и воды	3755,3	109
2017 г. – прогноз	**5190,1**	**109**
Обрабатывающее производство	1001	100,6
Производство и распределение электроэнергии, газа и воды	4189,1	111
2018 г. – прогноз	**5630,2**	**108**
Обрабатывающее производство	1350	134
Производство и распределение электроэнергии, газа и воды	4280,2	102

Малое предпринимательство

В Буйнакском районе за 2014 год зарегистрировано 2281 субъекта малого предпринимательства, из которых - 454 малых предприятий и 1827 индивидуальных предпринимателей.

Оборот субъектов малого предпринимательства за 2014 год составил **1658,0** млн.рублей (1480,0 млн.руб. за 2013 год, т.е **увеличение на 11%**). (рис 3)

Рис 3

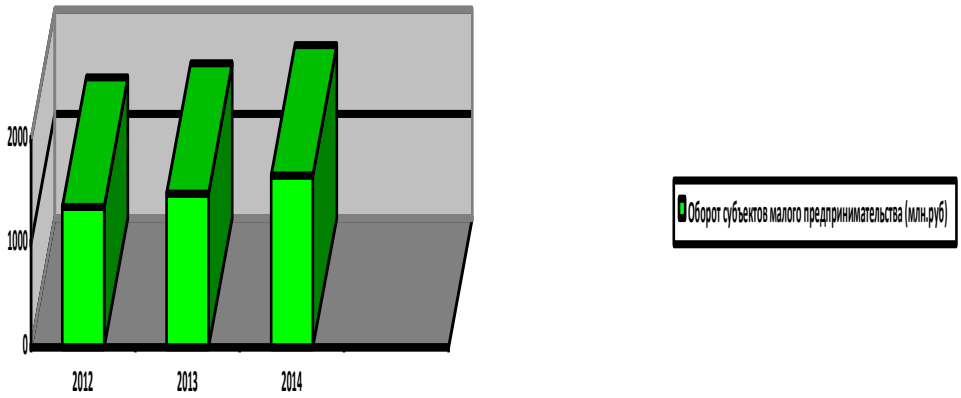

Доля среднесписочной численности работников (без внешних совместителей) малых и средних предприятий в среднесписочной численности работников (без внешних совместителей) всех предприятий организаций составила 43%.

Огромное значение уделяется развитию малого и среднего предпринимательства в районе. Так совместно с центром развития предпринимательства администрацией района оказываются различные услуги субъектам малого среднего предпринимательства для увеличения представленности районных субъектов малого и среднего предпринимательства на республиканских целевых программах.

Администрацией МО "Буйнакский район" ведется реестр субъектов малого и среднего предпринимательства - получателей поддержки, которые самостоятельно участвовали в конкурсах по получению грантов в республиканских целевых программах.

Из республиканского бюджета по Программе развития малого и среднего предпринимательства в "Буйнакском районе" за 2013-2014 годы были

предоставлены средства 6 субъектам малого и среднего предпринимательства на сумму 3200 тыс.руб.

По программе "Поддержка начинающих фермеров на период 2012-2014 годы" 17 фермеров Буйнакского района получили гранты на сумму 18677,0 тыс.руб.

По линии Минпромторгинвеста РД в 2014 году победителями грантов стали 38 участников Буйнакского района на общую сумму 9340 тыс.руб.

На официальном сайте района опубликована информация о том какие программы господдержки реализуются на территории РД, необходимые документы для участия в конкурсах, сроки рассмотрения заявок и другая полезная информация для предпринимателей района.

Субъекты малого предпринимательства района сталкиваются с такими трудностями, как нехватка собственных средств, нехватка квалифицированных специалистов.

Инвестиции

В рамках реализации приоритетного проекта Главы Республики Дагестан **«Инвестиции в Дагестан»** была разработана программа «Социально-экономическое развитие МО «Буйнакский район» на 2014-2017 годы».

В рамках реализации этой программы МО «Буйнакский район» ведет целенаправленную работу с целью привлечения внутренних и внешних инвестиций в экономику района. Администрация района и руководители предприятий проводят работу по поиску средств для направления их на модернизацию производственных мощностей и на открытие новых технологических линий.

Важным в современных условиях является вопрос привлечения инвесторов в район.

Объем инвестиций в основной капитал за счет всех источников финансирования за 2014 год составил 705,273 млн.рублей, в том числе крупными и средними предприятиями и организациями 253,3 млн.руб., малыми предприятиями 48,7 млн.руб., прочими субъектами малого предпринимательства всего 403,3 млн.руб. , в том числе индивидуальное жилищное строительство – 318,291 млн.рублей.

Объем инвестиций в основной капитал за счет всех источников финансирования:

2012 год - 1531 млн. руб.; 2013 год - 1239 млн. руб.; 2014 год - 705.2 млн.руб. (Рис 4).

Рис 4.

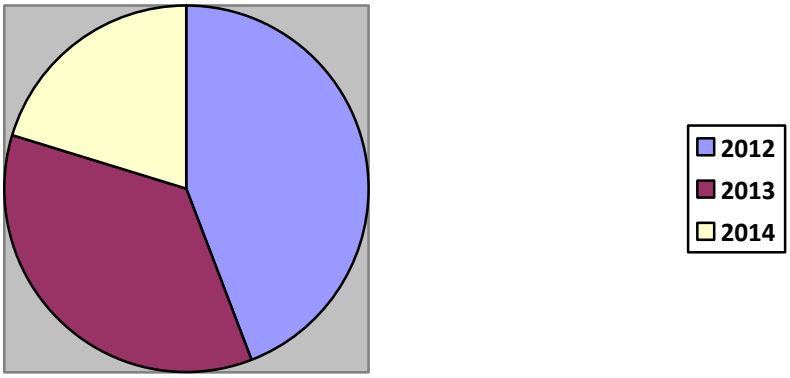

Уменьшение объема инвестиций в 2014 году связано с отсутствием крупных инвестиционных проектов как в предыдущих годах.

В 2014 году ввели в эксплуатацию детский сад в с.Халимбекаул на 50 мест (32 млн. рублей),завершено строительство и введен в эксплуатацию детский сад в с. Н.Казанище на 140 мест на сумму 123 млн.рублей , завершено строительство детского сада в с.Карамахи (профинансировано 48 млн.рублей).

Строится школа в с.Чиркей на 640 учащихся мест - освоено около 70 млн. руб., школа в с. Апши на 190 учащихся - освоено 6,5 млн.руб. и школа в с.Н.Казанище 534 места (профинансировано в 2014 году 35 млн.руб.).

С конца 2014 года начато строительство 4 футбольных площадок и 1 баскетбольная площадка за счет различных источников финансирования (Буглен, Атланаул, Н.Казанище, Карамахи), также строиться борцовский зал в с.н.Казанище за счет частных средств .

За счет средств районного бюджета в с. Н.Казанище строится большой спорткомплекс, ввод в эксплуатацию запланирован на 2015 году, а также построен большой спортзал в с.Чиркей за счет частных средств.

Введен в эксплуатацию МФЦ в с. Н.Казанище (создано 19 рабочих мест).

Завершены работы по ремонту и строительству автодорог на общую сумму 45,411 млн. руб.

Проведена газификация на сумму 10 млн. руб., электрификация на сумму 2 млн. руб.

Также построены магистральные водопроводные сети протяженностью 8 км.

Во исполнение Послания Главы Республики Дагестан от 22.01.2015 года и для обеспечения благоприятного инвестиционного климата в Республике Дагестан в МО "Буйнакский район" в 2015 году будет разработана инвестиционная стратегия и программа для составления инвестиционной дорожной карты по внедрению Стандарта деятельности органов местного самоуправления.

Таблица 8

Структура прогноза инвестиций в основной капитал на плановый период

(млн.руб.)

Показатель	2014 г. отчет	2015г. оценка	2016 г. прогноз	2017 г. прогноз	2018 г. прогноз
Объем инвестиций – всего	**705,9**	**815,8**	**898,6**	**945,2**	**995,5**
из них:					
Обрабатывающие производства	41,7	45,5	52,3	56,6	58,9
Производство и распределение электроэнергии, газа и воды	66,9	74,8	46,8	40,4	52,5
Строительство	433,7	695,5	799,5	848,2	884,1

Структура источников финансирования капиталовложений в прогнозируемом периоде будет носить неравномерный характер.

Таблица 9.

Прогноз источников финансирования инвестиций.

(млн. руб.)

Показатель	2014 г. отчет	2015г. оценка	2016 г. прогноз	2017 г. прогноз	2018 г. прогноз
Объем инвестиций – всего	705,9	815,8	898,6	945,2	995,5
в том числе:					
Средства бюджета	230,1	13,95	84	113,0	173,0
в % к общему объему инвестиций	32,5	1,7	9,3	11,9	17,3
из них:					
средства федерального бюджета	*80,3*	*2,750*	*50,0*	*60,0*	*75,0*
средства бюджета субъектов	*143,7*	*9,0*	*30,0*	*45,0*	*88,0*
средства местного бюджета	*6,1*	*2,2*	*4,0*	*8,0*	*10,0*
Привлеченные средства	475,8	801,85	814,6	832,2	822,5
в % к общему объему инвестиций	67,4	98,3	90,7	88,1	82,7
из них:					
средства других предприятий	*139,5*	*401,8*	*407,7*	*389*	*351,9*
средства населения	*318,2*	*311,0*	*351,4*	*375,5*	*395,6*
прочие	*18,1*	*89,05*	*55,5*	*67,7*	*75*

Бюджетные средства, как источники инвестиций, в 2015 г. составят 1,7 % к общему объему капиталовложений, затем будут возрастать от 9,3 % в 2016 году до 17,3 % в 2018 году. Бюджетные инвестиции традиционно будут направлены на строительство и модернизацию объектов коммунальной инфраструктуры и социальной сферы.

Основным источником финансирования будут служить привлеченные средства, доля которых в общем объеме инвестиций составит в 2015 году – 98,3 %, в 2016 году – 90,7 %, в 2017 году – 88,1%, в 2018 году – 82,7% .

Обеспеченность жильем и ввод жилья

Введено жилья за 2014 г. - 20145 кв. метров (в 2013 году за аналогичный период было введено 16530 кв.метров). Общая площадь жилых помещений, приходящаяся в среднем на 1 жителя составляет 17,3 кв.м (17,4 кв.м за 2013 год).
Общая площадь жилых помещений, приходящаяся в среднем на одного жителя - **17,4 кв. м.**, в том числе введенная в действие за один год **0,22 кв. м**.
Доля населения, получившего жилые помещения и улучшившего жилищные условия в отчетном году, в общей численности населения, состоящего на учете в качестве нуждающегося в жилых помещениях составила **2,3%** (в 2012 году 4%).
Улучшили жилищные условия по линии Министерства сельского хозяйства **26** семей, **3** чернобыльца.
В 2013 году в рамках реализации Закона РД «об обеспечении жилой площадью детей-сирот и детей, оставшихся без попечения родителей», **5** детей-сирот обеспечены жильем.

Финансы

Бюджет Буйнакского района является дотационным. Однако в последние годы проводятся мероприятия по увеличению собственных налоговых и неналоговых доходов.

Общий объем доходов бюджета за 2014 год - 988660,3 млн. рублей,

в том числе:
- налоговые и неналоговые доходы - 172161,4 млн. рублей;
- безвозмездные поступления - 816498,9 млн. рублей.

Доля финансовой помощи из республиканского бюджета РД в общем объеме доходов бюджета муниципального района (без учета субвенций) составила 58%.

Доля налоговых и неналоговых доходов местного бюджета в общем объеме собственных доходов бюджета муниципального образования составила 17.4 %.

Расходы бюджета муниципального образования на содержание работников органов местного самоуправления в расчете на одного жителя муниципального образования составили 817 рублей.

Таблица 10

Исполнение консолидированного бюджета
МО «Буйнакский район» на 01.01.2015 года

(тыс.руб.)

№	Наименование доходов	План	Исполнение на 01.01.2015 г.	% на год	Отклонение (+-)
1	Налог на доходы физических лиц	74797	87870	117%	13073
2	ЕНВД	1475	1472	100%	-3
3	ЕСХН	76	117	154%	41
4	Налог на имущество физических лиц	4100	4414	108%	314
5	Земельный налог	10286	12492	121%	2206
6	Акцизы на ГСМ	21912	16243	74%	-5669
7	Госпошлина	677	2769	409%	2092
8	Неналоговые доходы	4030	5026	125%	996
9	с. Чиркей	40554	41689	103%	1135
	Итого с с/п Чиркей	**157907**	**172092**	**109%**	**14185**

Администрация МО "Буйнакский район" проводила большую работу по реализации приоритетного проекта "Обеление экономики".

Работа по инвентаризации имущества и земельных участков, находящихся на подведомственных МО территориях завершена на 76%.

В результате проводимых межведомственной комиссией мероприятий за 2014 год поставлено на налоговый учет **3308** объекта недвижимости и **4531** земельных участка. Всего на налоговый учет поставлено по состоянию на 01.01.2015 г. **10936** земельных участка и **6783** объектов недвижимости.

Таблица 11

Прогноз налоговых и неналоговых доходов на 2016-2018 годы

(тыс.руб.)

№ п/п	Наименование доходов	План на 2015 год	План на 2016 год	План на 2017 год	План на 2018 год
1	Налог на доходы физических лиц	83271	92058	94819	97664
2	ЕНВД	1750	1950	2047	2149,8
3	ЕСХН	80	85	89	93,7
4	Налог на имущество физических лиц	4662	3884	4078	4282
5	Земельный налог	12300	12489	12863	13249
6	Акцизы на ГСМ	21326	25596	26875	28219
7	Госпошлина	3600	2100	2205	2315
8	Неналоговые доходы	6031	6782	6985	7195
9	УСН	-	9688	9978	10277
	Итого	**133020**	**154632**	**159939**	**165444**

Образование

В Буйнакском районе функционируют 37 общеобразовательных школ с численностью учащихся 9699 человек, при этом обеспеченность ученическими местами по району составляет 82 процентов.

Удельный вес учащихся общеобразовательных школ, обучающихся в первую смену за 2014 год - 84,7% (82,9 % в аналогичном периоде прошлого года). Прогноз обучающихся в первую смену на 2018 год **90 %**.

Доля выпускников муниципальных общеобразовательных учреждений, сдавших единый государственный экзамен по русскому языку и математике, в общей численности выпускников муниципальных общеобразовательных учреждений, сдававших единый государственный экзамен по данным предметам в 2014 году составила **81,4 %** (в 2013 году 98%).

Доля детей первой и второй групп здоровья, в общей численности, обучающихся в муниципальных общеобразовательных учреждениях в 2014 году составила **76 %.**

Одно из условий качественного образования – наличие современной учебной материально-технической базы, доступа к электронным образовательным ресурсам в общеобразовательных учреждениях.

Основными проблемами, связанными с обучением детей в образовательных учреждениях остаются:

- значительный износ зданий образовательных учреждений;
- невозможность получения качественного образования для населения, обслуживаемого малокомплектными сельскими школами.

Расходы бюджета муниципального образования в расчете на 1 обучающегося в муниципальных общеобразовательных учреждениях в 2014 году составили 75 тыс.рублей.

По состоянию на 01.01.2015 г. работало 12 (без учета ДОУ Карамахи, Халимбекаул и Н. Казанище) дошкольных образовательных учреждений мощностью 1270 мест, которые посещают 1379 ребенка, что составляет 15 % от общего числа детей дошкольного возраста.

С 2014 года введена электронная очередь постановки детей на учет в дошкольные образовательные учреждения, из-за чего доля детей стоящих в очереди к общей численности детей района увеличилась до 64%.

Одной из важнейших задач в каждом ДОУ является охрана жизни и здоровья детей, создание условий для снижения детской заболеваемости, физическая и психическая готовность их к дальнейшему обучению в школе.

Сохранность здоровья детей дошкольного возраста на ближайшую перспективу в районе следует считать приоритетной задачей. Формы оздоровления детей в ДОУ должны носить развивающий характер. Для этих целей в рамках реализации приоритетного проекта Главы Республики Дагестан «**Безопасный Дагестан**» были разработаны следующие программы:

- «Пожарная безопасность образовательных учреждений в РД на 2012-2014 годы» (В рамках этой программы были установлены системы автоматической пожарной сигнализации, все деревянные конструкции обработаны огнезащитным составом, отремонтированы пожарные водоемы, заменена силовая и осветительная электропроводка и тд.)
- «Комплексные меры противодействия злоупотреблению наркотическими средствами и их незаконному обороту на 2010-2014 годы» (В рамках этой программы ежемесячно в школах проводятся мероприятия, направленные на профилактику наркомании и популяризацию здорового образа жизни – это творческие конкурсы, выставки, викторины, эстафеты, театрализованные представления, спортивно-игровые и познавательные программы, конолектории и тд.)
- «Противодействие экстремизму и терроризму в РД на 2012-2016 годы». (В рамках этой программы разработана и принята комплексная программа информационного противодействия идеологии экстремизма и терроризма, проводятся внеклассные занятия, круглые столы, выездные заседания АТК и тд.)

Основной проблемой, связанной с обучением и воспитанием детей в дошкольных учреждениях является недостаточное обеспечение населения дошкольными учреждениями в сельских поселениях.

Здравоохранение

В Буйнакском районе в 2014 году функционировали 30 учреждений здравоохранения: **1** ЦРП, 7 УБ больниц с общим фондом 245 коек, **4** врачебных амбулаторий, **17** фельдшерско-акушерских пунктов и **5** станций скорой медицинской помощи.

Из общего числа больничных учреждений в типовых помещениях расположены только **2**, в нетиповых помещениях - **5**, требуют капитального ремонта – **2**.

По предварительным данным обеспеченность койками на 10 тыс. населения - 35,1 чел. (за аналогичный период 2013 года 32,7 чел., т.е показатель улучшился в 2014 году из-за ввода Эрпелинской больницы на 25 коек).

Обеспеченность врачами на 10 тыс. населения -16,2 чел. (за аналогичный период прошлого года 16,4 чел.).

Обеспеченность средним медицинским персоналом на 10 тыс. населения -52,4 чел. (за аналогичный период прошлого года 57 чел.).

Таблица 12

Прогноз обеспеченности койками, врачами и средним медицинским персоналом на плановый период до 2018 года.

№	Наименование	Ед.изм.	2014 год Отчет	2015 год оценка	2016 год. оценка	2017 год оценка	2018 год оценка
1	Обеспеченность койками на 10 тыс. населения	Чел.	35,1	35	32,7	33	35
2	Обеспеченность врачами на 10 тыс. населения	Чел.	16,2	16	15,6	15,9	16,5
3	Обеспеченность средним медицинским персоналом	Чел.	52,4	52	51,5	52,2	53

Снижение показателей связано с тем, что на фоне ежегодного естественного прироста населений района дополнительного ввода в действие объектов здравоохранения не планируется в плановом периоде до 2018 года. В настоящее время идет проработка вопроса строительства центральной районной поликлиники, в связи с чем, вышеуказанные показатели могут быть улучшены к 2018 году.

Для оказания экстренной и неотложной медицинской помощи в районе функционируют **6** бригад скорой медицинской помощи, что по существующим нормативам недостаточно (на **10** тыс. населения требуется **1** бригада, то есть для МО «Буйнакский район» необходимо **8** бригад).

Основными проблемами в сфере здравоохранения являются устаревшее оборудование, нехватка бригад скорой медицинской помощи, недостаточная обеспеченность медицинских учреждений кадрами, лекарственными средствами.

Охрану здоровья населения в 2014 г. осуществляли:

- врачей – 141 человек,
- средних медработников – 429 человек.
- прочего персонала - 246 человек.

Медицинская помощь оказывается всем нуждающимся пациентам в кратчайшие сроки. Работа с направлениями пациентов в учреждения, оказывающих медицинскую помощь, отрегулирована и ведется в плановом режиме, благодаря заключенным договорам с ведущими клиниками страны. Реализация медицинской помощи направлена на снижение показателя смертности населения и повышения качества жизни пациентов с тяжелыми формами заболеваний.

Основными проблемами в сфере здравоохранения являются устаревшее оборудование, нехватка бригад скорой медицинской помощи, недостаточная обеспеченность медицинских учреждений кадрами, лекарственными средствами.

Занятость и безработица

В Буйнакском районе проводится политика, нацеленная на повышение уровня жизни населения района, создаются новые рабочие места, проводится работа по трудоустройству молодежи, привлечению населения района к деятельности в сельском хозяйстве путем открытия КФХ, малых предприятий.

В 2014 году администрацией МО "Буйнакский район" было принято постановление "Об организации общественных работ на территории РД" №156 от 30.06.2014 г.

В соответствии с принятым постановлением в 2014 году привлечены к общественным работам 846 чел по виду работ - «уборка территории» на 10 дней.

Таблица 13

Общая численность трудоустроенных

№	Показатель	2013	2014	2015 прогноз
1	Трудоустроены всего, в том числе:	2689	2046	1700
1.1	За пределами района	715	306	200

Вновь создано за 2014 год 410 рабочих мест.

Таблица 14

Прогноз создания рабочих мест до 2018 года.

Показатели	2014 год отчет	2015 год прогноз	2016 год прогноз	2017 год прогноз	2018 год прогноз
Количество предполагаемых к созданию рабочих мест, единиц	410	320	350	380	400

В 2014 году отмечалась положительная динамика на рынке труда МО "Буйнакский район". Наблюдалось увеличение численности *экономически активного* и занятого населения по сравнению с 2013 годом на 2688 чел и 1326 чел. соответственно и составили 36898 чел. и 27591 чел.

В 2015 году по предварительной оценке экономически активное население составит 38128 чел., а экономически занятое - 28917 чел.

К концу прогнозного периода ожидается увеличение экономически активного населения до 42038(42500) чел.

Таблица 15

Численность экономически активного и занятого в экономике населения МО "Буйнакский район"

(чел)

Показатель	2014 г.- отчет	2015 г.- оценка	2016 г.- прогноз	2017 г.- прогноз	2018 г.- прогноз
Всего занятого в экономике	**27591**	**28917**	**29300**	**30200**	**30350**
в том числе:					
Среднесписочная численность, работающих на предприятиях района:	5296	3557	3850	4260	5120
Крупные предприятия	3380	1637	1905	2280	3095
Малые предприятия	1916	1920	1945	1980	2025
Лица занятые индивидуальным трудом и по найму у отдельных граждан	22295	25360	25450	25940	25230
Экономически активное население	**36838**	**38128**	**39438**	**40738**	**42038**

На рынке труда крупных, средних и малых предприятий и организаций в 2015 году под влиянием процессов, происходящих в экономике и в связи с влиянием финансового кризиса, наблюдалось сокращение среднесписочной численности работников относительно предыдущего года.

Среднесписочная численность работающих на предприятиях МО "Буйнакский район" по оценке **в 2015** году снизится на 1739 человек и составит 3557 чел. несмотря на зарегистрированные новые предприятия.

В 2017-2018 годах намечается посткризисная стабилизация среднесписочной численности работающих на предприятиях района до 4260-5120 чел., и даже ее некоторое увеличение по сравнению с предыдущими годами.



К концу третьего квартала 2015 года показатели безработицы достигли минимального уровня за последние годы- 2,6%.

Численность безработных, зарегистрированных в государственном учреждении службы занятости населения, составила 938 чел. (в конце 2013 года – 950 чел.). По оценке текущего года в связи с наблюдающимися кризисными явлениями в экономике, и соответственно, осложнением ситуации на рынке труда количество официально зарегистрированных безработных возрастет с 970 чел. в 2015 году до 1200-1300 чел. в 2018 году.

Уровень общей безработицы прогнозируется в пределах от 2,6 % в 2015 году до 3,5-4% в 2018 году. По сравнению с отчетным 2014 годом (2,8%) данный показатель к концу прогнозного периода уменьшиться на 0,9- 1,2%.

При сложившемся на сегодня весьма низком уровне зарегистрированной безработицы и низким коэффициентом напряженности основными проблемами рынка труда остаются качественные диспропорции и неудовлетворенный спрос работодателей на рабочую силу. Структура предлагаемых вакансий не всегда соответствует профессионально-квалификационному составу граждан, обратившихся в органы Среднемесячная начисленная заработная плата на одного работника за 2014 год составила 14875,5 рублей (за аналогичный период 2013 года 12481,7 рублей, т.е улучшение показателя на 16 %).

Среднемесячная начисленная заработная плата работников общеобразовательных учреждений – 19200 руб., педагогических работников муниципальных дошкольных образовательных учреждений 11900 рублей, работников муниципальных учреждений культуры и искусства 12965 рублей, педагогических работников муниципальных учреждений дополнительного образования детей 16273,3 рублей, работников организаций муниципального района 12810,2 рублей, работников организаций муниципального района 14875,5 рублей.

Основные проблемы в области повышения качества жизни населения:

- дифференциация заработной платы по видам экономической деятельности, т.е. низкий уровень оплаты труда у работников бюджетной сферы и работников сельского хозяйства по сравнению с работниками, занятыми в торговле и других сферах деятельности, низкий уровень пенсионного обеспечения. Все это ослабляет трудовую мотивацию, сокращает платежеспособный спрос населения.

Потребительский рынок

Немаловажная доля в части общеэкономического оборота принадлежит потребительскому рынку как составной части экономики территории, отражающей динамику товарно-денежных отношений населения на рынке товаров и услуг, социально-экономическое состояние общества муниципального образования в целом.

Потребительский рынок муниципального образования "Буйнакский район" представлен розничной торговлей, общественным питанием и различными видами платных услуг, предоставляемых населению района:

Оборот розничной торговли составил 5545,0 млн.рублей (увеличение на **10,5%** по сравнению с 2013 годом.). Объем платных услуг составил 312,680 млн. руб. (увеличение на **10,4%** по сравнению с 2013 годом.

Таблица 16

Прогноз на 2016 год и до 2018 года.

(млн. рублей)

№	Наименование показателя	2014 год отчет	2015 год оценка	2016 год оценка	2017 год оценка	2018 год оценка
1	Оборот общественного питания	521,2	549,8	578,4	604	635,8
2	Объем платных услуг населению	312,6	353,6	390,9	429,9	468,9
3	Оборот розничной торговли	5545,0	6270,5	6939,2	7607,2	8275,2

Физкультура и спорт

В Буйнакском районе 65 спортивных сооружений и 7 приспособленных спортивных сооружений, их общая площадь составляет 6199 кв.м., уровень фактической обеспеченности населения учреждениями физической культуры составляет 41,3%, обеспеченность спортивными залами – 23 процента.

Численность лиц, систематически занимающихся физической культурой и спортом за 2014 год составила 14270 человек (10150 человек в аналогичном периоде прошлого года), ее доля в общей численности населения -**18,2 %** (10,4 % за 2013 год, т.е улучшение показателя на 7,8%).

Растет численность несовершеннолетних детей, занимающихся различными видами спортивной подготовки: спортивно-оздоровительной, учебно-тренировочной, спортивного совершенствования, высшего спортивного мастерства.

В районе имеются федерации по вольной борьбе, бокса и кик-бокса, по греко-римской борьбе, ДЮСШ, республиканская школа-интернат боевых искусств «Пять сторон света», Бугленская школа – интернат со спортивным уклоном, филиал ФСО «Динамо» по вольной борьбе, спортклубы «Загир», «Имам» и ВОС.

Многие спортивные мероприятия проводились под лозунгами «Спорт против наркотиков», «Бокс против наркотиков», «Спорт против террора».

Культура

В Буйнакском районе 55 учреждений культуры, из них общедоступных библиотек - 31, учреждений культурно- досугового типа - 24 (25 в первом полугодии 2013 года).

Уровень фактической обеспеченности учреждениями культуры от нормативной потребности клубами и учреждениями клубного типа в первом полугодии 2014 года 38,7%, библиотеками 20%.

Доля населения, участвующего в культурно–досуговых мероприятиях, организованных органами местного самоуправления МО "Буйнакский район" **51 %.**

Доля муниципальных учреждений культуры, здания которых находятся в аварийном состоянии или требуют капитального ремонта, в общем количестве учреждений культуры в 2014 году составило **43,9 %.**

Основные направления деятельности в этой сфере – это возрождение национальной культуры, изучение традиций, обрядов и обычаев, приобщение молодого поколения к культуре своего народа, сохранение, возрождение и развитие духовного потенциала жителей Буйнакского района.

Для улучшения качества работы, увеличения охвата населения необходимо дальнейшее развитие учреждений культуры в следующих направлениях:

- внедрение компьютерных технологий в методические процессы (приобретение компьютерной техники, подключение к Интернету);
- внедрение современных форм досуговой деятельности;
- обеспечение безопасности и сохранности библиотечных и музейных фондов (установка пожарной сигнализации библиотек, приобретение сейфов в музей);
- расширение спектра культурных, образовательных и информационных услуг;
- сохранение кадрового потенциала учреждений культуры и искусства.

1.3. Социально-экономический потенциал муниципального образования "Буйнакский район"

Социально-экономический потенциал района определяется рядом особенностей его экономико-географического положения, мобилизуемыми природными ресурсами, демографическим, трудовым и производственным потенциалом территории, общим состоянием социальной сферы жизнедеятельности общества. В совокупности эти составляющие отражают способность экономики, ее отраслей, предприятий, хозяйств осуществлять производственно-экономическую деятельность; выпускать продукцию, товары; оказывать услуги, удовлетворять запросы населения, общественные потребности, обеспечивать развитие производства и потребления.

В целом существующие предприятия района имеют ограниченные возможности привлекать инвестиции в виде банковских кредитов в силу своего неудовлетворительного финансового положения, отсутствия ликвидного залога. С другой стороны, действующие в республике механизмы государственной поддержки инвестиций в развитие существующих предприятий, используются недостаточно активно, поэтому необходимо обратить внимание на потенциал существующих предприятий и привлекать инвестиции в развитие данных предприятий, что существенно скажется на социально-экономическом положении района.

В **агропромышленном комплексе** имеется большой потенциал, но существуют ряд факторов сдерживающих дальнейшее развитие отрасли, а именно:

- диспаритет цен на промышленную и сельскохозяйственную продукцию и трудности со сбытом сельскохозяйственной продукции, выращенной фермерами и в подсобных хозяйствах;

- высокий физический и моральный износ основных фондов, высокая кредиторская задолженность и отсутствие ликвидного залога для получения банковских кредитов;

- дефицит кадров, вызванный низким уровнем и качеством жизни в сельской местности.

При наличии большого количества рекреационных ресурсов, в том числе уникальных, развитие туризма ограниченно по ряду причин, а именно:

- пока не удалось создать целостные объекты экспозиции. Не организованы туристские маршруты. Отдельные, разовые посещения неорганизованных групп туристов скорее увеличивают риск сохранения рекреационных объектов (Чиркейское водохранилище и т.д.), чем выступают ресурсом в развитии поселения;

- ряд уникальных природных ресурсов, которые можно было бы использовать для отдыха и оздоровления гостей, пока не задействован или задействован в ограниченном объеме;

- отсутствуют в достаточном количестве места проживания (гостиница, гостевой дом, кемпинг и т.д.), точки питания и сервисного обслуживания гостей территории;

- нуждаются в реконструкции, ремонте и дооборудовании объекты экологического туризма (турбаза «Терменлик»), ряд культурно-исторических объектов, расположенных на территории района.

В целом не разработана информационная политика по привлечению внимания к уникальным объектам и ресурсам территории. Туристические объекты района мало известны и недостаточно популярны на рынке туристских услуг республики, страны.

Мало предприятий или индивидуальных предпринимателей, которые бы занимались сферой туризма. Не разработаны и не используются уникальные бренды территории.

В **сфере торговли и бытового обслуживания** наблюдается некоторая стабилизация торговой сети и сети предприятий бытового обслуживания в сельской местности. В сельских поселениях района недостаточно развита сеть общедоступных предприятий общественного питания и предприятий сферы услуг.

В рамках повышения инвестиционной привлекательности сельских поселений и района в целом, для создания новых промышленных предприятий и развития сельского хозяйства необходимо зарезервировать земли, в рамках данных мероприятий планируется:

- предоставлять земельные участки под строительство объектов капитального строительства из состава земель муниципальной собственности;

- разрабатывать документацию по планировке территорий;

- осуществлять резервирование земельных участков для государственных и муниципальных нужд;

- осуществлять перевод земель из одной категории в другую;

- выдавать разрешение на строительство объектов капитального строительства.

Сельские поселения района не обладают ресурсами для формирования, продвижения и пропаганды инвестиционных площадок своих территорий, а также ресурсами для подготовки информационных пакетов о характеристиках данных участков земли и зданиях, сооружениях для потенциальных инвесторов. На уровне сельских поселений информационная политика для инвесторов целенаправленно не проводилась.

Внедряется Стандарт деятельности органов местного самоуправления по обеспечению благоприятного инвестиционного климата, что позволит увеличить поток инвестиций в район, развивать и расширять бизнес предпринимателям в сфере промышленного и сельскохозяйственного производства.

1.4. Оценка действующих мер по улучшению социально-экономического развития МО "Буйнакского район"

В рамках реализации приоритетного проекта Главы Республики Дагестан **«Эффективный агропромышленный комплекс»** была разработана программа «Развитие сельского хозяйства и регулирования рынков сельскохозяйственной продукции, сырья и продовольствия на 2013-2020 годы».

Так, в 2014 году в рамках реализации этой программы на развитие сельского хозяйства из бюджетов всех уровней получено **80 млн. руб**., в том числе:

- субсидии на поддержку племенного животноводства - **8 млн. руб.**;
- субсидии на обеспечение производства продукции животноводства - **8,8 млн. руб.**;
- субсидии на обеспечение закладки многолетних насаждений и уход за ними - **4,3 млн. руб.**;
- субсидии на возмещение процентных ставок – **4,8 млн. руб.**;
- субсидии на развитие элитного семеноводства- **0,174 млн.руб.** и т.д.

Главной проблемой сельхозпроизводителей является отсутствие рынка сбыта и перерабатывающих предприятий. Её решением должен послужить, открывшийся в 2014 году Логистический центр, где фермерам и предпринимателям предоставляется возможность реализовать свою продукцию без посредников. При нем же планируется создание условий по переработки и хранению сельскохозяйственной продукции. В 2014 году проведено **6** крупных сельскохозяйственных ярмарок с участием сельхозтоваропроизводителей из нашего района, соседних районов и республик. Оборот торговли на этих ярмарках в 2014 году составил более **45 млн. рублей**.

Также проводится работа по привлечению инвестиций в район. В настоящее время реализуется инвестиционный проект «Организация добычи и переработки гипсового сырья». Проект предусматривает добычу и переработку гипсового сырья в Буйнакском районе из имеющегося карьера, строительство завода по производству гипсовых вяжущих строительных материалов (гипсокартона, сухих строительных смесей, пазогребневых плит).

С целью поддержки субъектов малого и среднего предпринимательства, оказания им помощи в районе создан "Буйнакский центр развития малого и среднего предпринимательства". Центр проводит консультации по юридическим,

бухгалтерским, финансовым и налоговым вопросам, периодически выступает в СМИ, знакомит предпринимателей района о реализуемых целевых программах. В среднем за год в центр за консультациями различного характера обращается 750 субъектов малого и среднего предпринимательства.

Для всестороннего развития детей в районе открыт Центр развития одаренных детей Буйнакского района.

1.5. Основные направления развития муниципального образования "Буйнакский район"

С учетом выделенных конкурентных преимуществ, приоритетов социально-экономического развития территории, а также запланированных инвестиционных проектов, перечня мероприятий в рамках Стратегии социально-экономического развития РД до 2025 года, национальных проектов, ведомственных муниципальных и региональных целевых программ были определены основные направления развития МО "Буйнакский район":

1.5.1. Обеспечение устойчивых темпов экономического роста

1.5.2. Повышение качества жизни населения

1.5.1 Обеспечение устойчивых темпов экономического роста

Формирование новой модели экономического роста предполагает создание условий для успешного функционирования и экономической жизни. Решению задач в данном направлении будут способствовать:

1.5.1.1. Устранение инфраструктурных ограничений экономического роста;

1.5.1.2. Создание благоприятной среды для развития предпринимательства и расширение сферы малого бизнеса и самозанятости;

1.5.1.3. Повышение эффективности работы ведущих секторов экономики района.

Устранение инфраструктурных ограничений экономического роста.

Дальнейший экономический рост экономики предполагает устранение инфраструктурных ограничений. Увеличение производства в реальном секторе экономики повлечет за собой рост объемов перевозимых грузов, что, в свою очередь, повысит нагрузку на транспортную систему. Необходимо ускорение развитие транспортной инфраструктуры и связи. Поэтому одним из приоритетных направлений деятельности является развитие инфраструктуры района, в том числе за счет более активного внедрения механизма государственного и муниципального частного партнерства.

Развитие связи

В рамках данного направления развития важным является сохранение сети отделений почтовой связи в населенных пунктах района,

Также является необходимым развитие и улучшение качества сотовой связи и высокоскоростных каналов связи в сельских населенных пунктах района. Выполнение мероприятий по расширению сферы и повышению качества услуг связи на территории района обеспечит их потребительский спрос, создаст условия для развития и повышения качества жизни населения.

Развитие энергетической инфраструктуры. Обеспечение энергоэффективности и энергосбережения

В рамках реализации Закона РД "Об утверждении республиканской целевой программы "Энергосбережение и повышение энергетической эффективности в Республике Дагестан на 2011-2015 годы и на период до 2020 года", предусмотрен широкий спектр мероприятий по энергосбережению и повышению энергетической эффективности в различных сферах: электроэнергетике, теплоэнергетике, в бюджетной сфере и жилищном фонде.

В бюджетной сфере и в жилищном фонде предусматривается:

- проведение энергетических обследований зданий, строений, сооружений, принадлежащих на праве собственности или ином законном основании организациям;
- оснащение зданий, строений, сооружений приборами учета используемых энергетических ресурсов;
- повышение тепловой защиты зданий, строений, сооружений при капитальном ремонте, утепление зданий, строений, сооружений, тепловая изоляция трубопроводов и оборудования, разводящих трубопроводов отопления и горячего водоснабжения в зданиях, строениях, сооружениях;
- замена неэффективных отопительных котлов в индивидуальных системах отопления зданий, строений, сооружений;
- повышение энергетической эффективности систем освещения зданий, строений, сооружений, оптимизация схемы электроснабжения;
- закупка энергопотребляющего оборудования высоких классов энергетической эффективности;
- строительство зданий, строений, сооружений в соответствии с требованиями, установленными законодательством об энергосбережении и о повышении энергетической эффективности.

Газификация территории района

В предстоящие годы предусматривается строительство объектов газификации, подключение к природному газу социальных объектов и индивидуальных жилых домов в с. Апши, с. Арахкент, с. Аркас, с. Дуранги, с. Верхний Каранай, с. Нижний Каранай, газоснабжение с. Манасаул.

Создание благоприятной среды для развития предпринимательства и расширение сферы малого бизнеса и самозанятости.

Создание благоприятной среды для развития предпринимательства и расширение сферы малого бизнеса и самозянятости может быть обеспечено при снижении темпа инфляции, расширение спектра банковских услуг в сельских населенных пунктах района и развития рынка труда, а также путем максимально полного использования инструментов государственной и муниципальной поддержки субъектов малого предпринимательства.

Развитие рынка труда

В МО "Буйнакский район" разработана и реализуется программа «Содействия занятости населения МО "Буйнакский район"» на период 2011–2015 годов.

В рамках программы «Содействие занятости населения МО "Буйнакский район" на период 2011–2015 годов» предполагается решение следующих задач:

- снижение напряженности на рынке труда района, сокращение регистрируемой безработицы, легализация занятости, снижение скрытой безработицы;

- содействие повышению качества рабочей силы и ее профессиональной мобильности за счет профессионального обучения и стажировки безработных граждан, имеющих невысокие шансы трудоустройства на рынке труда (женщины в период отпуска по уходу за ребенком до достижения им возраста 3-х лет, работники, находящиеся под риском увольнения, и работники организаций, осуществляющих реструктуризацию и модернизацию производства);

- содействие развитию предпринимательства и самозанятости безработных граждан, в т.ч. путем осуществления выплаты на организацию собственного дела, увеличение спроса на рабочую силу;

- содействие трудоустройству инвалидов, родителей, воспитывающих детей-инвалидов, многодетных родителей, посредством возмещения работодателю затрат на приобретение, монтаж и установку оборудования для оснащения рабочих мест (в т.ч. надомных) для данных категорий граждан;

- организация на договорной основе с работодателями общественных работ;

- организацию на договорной основе с работодателями временной занятости безработных граждан, испытывающих трудности в поиске работы, а также временному трудоустройству молодежи из числа выпускников учреждений профессионального образования и временной занятости несовершеннолетних граждан в возрасте от 14 до 18 лет в свободное от учебы время;

- профессиональное обучение граждан по профессиям (специальностям), пользующимся спросом на рынке труда, а также под конкретные рабочие места по договорам с работодателями.

Развитие малого и среднего бизнеса

Развитие малого бизнеса и самозанятости возможно по следующим направлениям: сельскохозяйственная деятельность; переработка мяса, сельхозсырья; производство кондитерских изделий; хлебопечение; обслуживание и ремонт техники, автомобилей; грузовые и пассажирские перевозки; бытовые услуги; торговля, строительство.

Субъекты малого и среднего предпринимательства могут получить консультационную поддержку посредством обращения в Буйнакский районный центр развития предпринимательства, цель которого – оказать реальную практическую помощь предпринимателям района.

Финансовая поддержка субъектам малого и среднего предпринимательства оказывается в денежной форме в виде субсидии, предоставляемой на условиях долевого финансирования расходов получателя субсидии на реализацию бизнес-проекта (грант). Финансирование мероприятий программы планируется из федерального бюджета, бюджета Республики Дагестан и бюджета МО «Буйнакский район» .

Повышение эффективности работы ведущих секторов экономики района.

Повышение эффективности работы ведущих секторов экономики района возможно за счет более полного использования экономического потенциала территории, реализации запланированных инвестиционных проектов, реализации перечня мероприятий в рамках целевых муниципальных и региональных программ.

Следует особое внимание уделить увеличению объемов индивидуального жилищного строительства за счет бюджетных средств по ряду направлений:

- улучшение жилищных условий сельского населения и обеспечение жильем молодых семей, молодых специалистов (предоставление социальных выплат на строительство (приобретение) жилья за счет средств федерального бюджета и бюджета Республики Дагестан) в рамках программы «Социальное развитие села Республики Дагестан»;

Принятие программы поддержки семей, имеющих детей инвалидов, и многодетных семей, в виде предоставления земельных участков под жилищное строительство, будет способствовать росту индивидуального жилищного строительства.

Развитие агропромышленного сектора.

Сельское хозяйство муниципального района имеет перспективы развития новых направлений. Возможно расширение мелкотоварного сельскохозяйственного производства в садоводстве, животноводстве, в т.ч. овцеводстве.

Создание сельскохозяйственного рынка поможет решить проблему со сбытом продукции для районных сельхозтоваропроизводителей, которые смогут без посредников продавать свою продукцию. В результате увеличится конкурентоспособность производителей района за счет снижения цен, будут созданы дополнительно новые рабочие места, создадутся благоприятные условия для производителей и потребителей сельхозпродукции.

Основными направлениями развития сельскохозяйственного производства в районе являются:

- развитие сельской кооперации и создание производственных кооперативов по переработке сельскохозяйственного сырья;

- развитие деятельности личных подсобных хозяйств, семейных ферм;

В области развития *торговой деятельности и бытового обслуживания* необходимо создавать удобную для населения инфраструктуру розничной торговли и повышать территориальную доступность торговых объектов для населения.

Бытовое обслуживание населения осуществляют, в основном, только малые предприятия и индивидуальные предприниматели, в том числе создавшие свои предприятия за счет программ содействия занятости. Необходимы особые меры поддержки предприятий бытового обслуживания, поскольку их деятельность создает условия для сохранения и не снижения качества жизни в населенных пунктах района

1.5.2. Повышение качества жизни населения

В области социальной политики с целью повышения качества жизни населения определены следующие приоритетные направления:

1.5.2.1. Формирование мотиваций и создание условий для укрепления здоровья;

1.5.2.2. Модернизация системы здравоохранения, создание многоуровневой системы оказания медицинской помощи, улучшение демографической ситуации;

1.5.2.3. Обеспечение доступности жилья;

1.5.2.4. Удовлетворение потребностей в современном образовании;

1.5.2.5. Модернизация коммунальной инфраструктуры;

1.5.2.6. Обеспечение доступности к культурным ценностям и повышение качества и разнообразия услуг в сфере культуры.

Формирование мотиваций и создание условий для укрепления здоровья.

Необходимо проводить информационную политику в целях формирования у населения идеологии здорового образа жизни, повышения интереса граждан к занятиям физической культурой и спортом. Привлечение населения к регулярным занятиям физической культурой и спортом будет способствовать проведение физкультурных и спортивно-массовых мероприятий, участником которых может стать любой желающий.

С целью развития инфраструктуры для занятий спортом населения района и увеличения количества жителей, занимающихся игровыми видами спорта в с.Нижнее Казанище строится спортивный комплекс.

В рамках модернизации системы образования Буйнакского района выделяются средства из бюджета Республики Дагестан, которые в том числе направляются и на ремонт спортивных залов школ района и приобретение спортивного оборудования и инвентаря. Таким образом, расширяются возможности для занятий физкультурой и спортом школьниками.

Модернизация системы здравоохранения, создание многоуровневой системы оказания медицинской помощи, улучшение демографической ситуации.

Развитие сферы здравоохранения является неотъемлемой составляющей уровня и качества жизни населения и выполняет важнейшую роль в развитии района. Выполнение задач данного направления развития социальной сферы планируется осуществлять в рамках реализации Территориальной программы государственных гарантий оказания гражданам Российской Федерации бесплатной медицинской помощи в Республике Дагестан, приоритетного национального проекта «Здоровье».

Планируется также реализация следующих мероприятий: повышение уровня заработной платы врачей и среднего медицинского персонала; повышение доступности и качества медицинской помощи неработающим пенсионерам.

В районе необходимо строительство районной больницы с поликлиникой на 200 коек.

Обеспечение доступности жилья.

Одним из приоритетных направлений на ближайшие годы будет создание условий для обеспечения жильем населения района, в том числе молодых специалистов. Для дальнейшего развития жилищного строительства в районе необходимо завершить разработку документов территориального планирования, правил землепользования и застройки поселений.

Поддержка молодых семей при решении жилищной проблемы станет основой стабильных условий жизни для этой наиболее активной части населения и повлияет на улучшение демографической ситуации в районе. Решение жилищной проблемы молодых граждан района позволит сформировать экономически активный слой населения.

Удовлетворение потребностей в современном образовании.

Главной целью государственной политики в сфере образования является создание условий для достижения нового качества образования, соответствующего современным требованиям и условиям организации образовательного процесса. Для достижения этих целей необходимо:

- улучшение условий обучения, повышение эффективности использования материально-технической базы системы образования – до 100% образовательных учреждений;
- обновление кадрового ресурса образования, привлечение к работе молодых специалистов;
- увеличение доли общеобразовательных учреждений, внедряющих здоровьесберегающие технологии, до 100%;
- увеличение доли общеобразовательных учреждений, оснащенных современным учебным оборудованием до 50%;
- увеличение доли образовательных учреждений, отвечающих современным условиям по осуществлению образовательного процесса до 100%,
- увеличение доли общеобразовательных учреждений, имеющих пищеблоки, оборудованные в соответствии с современными нормами организации здорового питания, до 100%.

Развитие дошкольного образования в районе осуществляется на основе муниципальной программы «Развитие дошкольного образования в Буйнакском муниципальном районе на 2012-2015 год». Реализация мероприятий программы обеспечит:

- сохранение сети образовательных учреждений, реализующих основную программу дошкольного образования;
- дальнейшее развитие системы дошкольного образования района;
- наиболее полный охват детей дошкольным образованием;
- укрепление кадрового потенциала системы дошкольного образования района;
- совершенствование экономических механизмов функционирования и развития системы дошкольного образования, укрепление ее материально-технической и информационной базы.

Модернизация коммунальной инфраструктуры

Инженерное обеспечение Буйнакского района состоит из систем водоснабжения, водоотведения, электро и газоснабжения. Технические параметры инженерных систем, в частности, физический и моральный износ, мощность и пропускная способность, предопределяют дальнейшее развитие района. Поэтому система инженерного обеспечения нуждается в постоянном развитии и совершенствовании.

Обеспечение доступности к культурным ценностям и повышение качества и разнообразия услуг в сфере культуры.

Учреждения культуры должны более активно вовлекаться в процесс повышения известности и привлекательности района в целом, так и с точки зрения развития таких отраслей как туризм, а также являться основой для развития малого предпринимательства.

2. Инвестиционная политика МО «Буйнакский район»

2.1. Инвестиционный потенциал

Агропромышленный комплекс является ключевым сектором экономики района.

Общая площадь сельхозугодий района составляет 126,5 тыс. га. В структуре сельскохозяйственных угодий наибольшую долю составляют пастбища – 93 тыс.га, пашня – 25,0 тыс. га, сенокосы - 4,3 тыс.га, многолетние насаждения -1,85 тыс.га.

Социально-экономическое развитие района в 2014 году, как и в прошлые годы, характеризуется ростом производства продукции сельского хозяйства и промышленности.

В сфере сельскохозяйственного производства в районе сельхозпроизводителей – 22015, в том числе 226 крестьянско-фермерских хозяйств (далее – КФХ), 21784 личных подсобных хозяйств (далее - ЛПХ) и 11 сельскохозяйственных предприятий, которыми было произведено продукции сельского хозяйства на сумму 3,264 млрд.руб.

В последние годы в районе созданы и успешно функционируют промышленные предприятия, уже зарекомендовавшие себя с положительной стороны, как производители качественной и надежной продукции, и активно расширяющие с каждым годом рынок сбыта своей продукции не только в республике, но и за ее пределами. Обо всем этом наглядно свидетельствует тот факт, что за последнее десятилетие ежегодный объем выпуска промышленной продукции постоянно увеличивается, составив в 2008 году 722 млн.рублей, а в 2014 году 3,908 млрд.рублей (увеличение более 5 раз).

Промышленность района в основном представлена такими предприятиями как: Чиркейская ГЭС, Дагестанский завод металлических труб, Буйнакский завод красного кирпича, ООО «Дагпласттрубы», ООО «Айс-ленд», ООО «Пластик», Буйнакский известковый завод, ООО «Лайля-тебе», ООО "Даггипс", ООО "Цементно-помольный завод".

В Буйнакском районе созданы благоприятные условия для развития таких отраслей промышленности, как пищевая промышленность, химическая промышленность, деревообрабатывающая, производство строительных материалов, электроэнергетика, добыча полезных ископаемых. Крупнейшим промышленным предприятием района является Чиркейская ГЭС, играющая важную роль в жизни района и республики, являющаяся стратегическим объектом электроэнергетической отрасли не только республики, но и всей страны. На территории района находятся значительные месторождения мрамора и песка. Ежегодный объем добычи мрамора составляет 2 тыс. тонн, песка – 45 тыс. тонн.

Отличительными особенностями Буйнакского района с точки зрения инвестиционной привлекательности являются:

1) Выгодное географическое положение. Основными элементами рельефа являются котловина Кар-Кар и Буйнакское плато, окантуривающиеся на севере Нарратюбинским хребтом, западе – Сулакским каньоном и Хадунским куполом (995 м) на востоке – массивом Кукурттау (894 м). Самым низким местом района является уровень Чиркейского водохранилища, а высшей точкой – гора Салатау (2713 м) на одноименном хребте. Недаром Буйнакский район называют дагестанской Швейцарией – по красоте пейзажей в мире не так много подобных мест. На

территории района находятся поистине неповторимые природные памятники. Среди них так называемые норвежские фьорды самого крупного на Северном Кавказе Чиркейского водохранилища, заповедные флора и фауна Мелиштинского заказника, в котором водятся редкие копытные и пушные звери: дикий кабан, косуля, барсук, лисица, куница, заяц- русак, бурый медведь. Интересны также геологические памятники природы – Ахатлинский останец выветривания, пещера «Бузлу юрек» недалеко от Эрпели. Есть здесь и свои минеральные источники – Талгинские и Верхнекаранайские. На базе талгинских сероводородных источников еще в 1928 г. был создан бальнеологический курорт «Талги». А в 1993 г. был введен в эксплуатацию Гимринский тоннель длиной 4250 метров. Он является крупнейшим автодорожным тоннелем Кавказа. Прокладка по нему шоссе Буйнакск – Гимры позволила сократить на многие десятки км путь в горы. На Гимринском хребте популярен чистый буковый лес, известный под названием «Буковая роща горы Терменлик». А недалеко от Эрпели и Манасаула находятся уникальные тисовые рощицы, образованные реликтом третичного времени тисом ягодным.

2) Мягкий умеренно-континентальный климат.

3) Значительны месторождения мрамора и песка.

4) Развита система транспортных коммуникаций, близость к г.Махачкала – 45 км., к международному морскому порту. На территории района проходит железнодорожный путь до г. Буйнакска.

5) Наличие современных средств связи;

6) Достаточно высокий уровень жизни населения. Развито коммунальное хозяйство района. 29 из 30 населенных пунктов газифицированы полностью.

7) В районе создаются более 200 рабочих мест каждый год, в том числе временных в сфере строительства и реконструкции объектов.

8) Ежегодно наиболее успешные предприниматели района участвуют и занимают призовые места на различных республиканских конкурсах.

Таблица 17

Информация о свободных территориях для возможного размещения индустриального парка

Местонахождение	Площадь (Га)	Категория земель	Собственник террит.	Инфраструктура			
				Транспортная	Электр-ция	Газиф-ция	водоснабжение
с. К-Кумух	8,0	Земли сельскохозяйственного назначения	МО "Буйнакский район"	+	+	+	+
Пос. Такалай	49,6	Земли сельскохозяйственного назначения	МО "Буйнакский район"	+	+	+	+
с. В-Казанище, территория бывшего консервного завода	3,8	Земли населенных пунктов	МО "Буйнакский район"	+	+	+	+
Сел. Кадар	5	Земли сельскохозяйственного назначения	МО "Буйнакский район"	-	-	-	-

2.2. Законодательство в сфере инвестиционной деятельности

Законодательная и нормативно-правовая база, обеспечивающая различные формы государственной поддержки инвестиционной деятельности в районе - это:

– *Закон Республики Дагестан от 7 октября 2008 года № 42 «О государственной поддержке инвестиционной деятельности на территории Республики Дагестан».* Данный закон направлен на повышение инвестиционной привлекательности района и республики, создание благоприятного и стабильного инвестиционного климата. Определяет формы государственной поддержки инвестиционной деятельности, права инвесторов и обязанности субъектов инвестиционной деятельности.

- Закон Республики Дагестан 1 марта 2012 года № 8 Об утверждении республиканской целевой программы «Создание благоприятных условий для привлечения инвестиций в экономику Республики Дагестан на 2012 – 2016 годы».

-Закон Республики Дагестан от 10 июня 2008 года № 27 «О залоговом фонде Республики Дагестан».

-Закон Республики Дагестан от 1 февраля 2008 года № 5 «Об участии Республики Дагестан в государственно – частных партнерствах»

-Закон Республики Дагестан от 3 февраля 2005 года № 8 «О государственной поддержке юридических лиц и индивидуальных предпринимателей, реализующих инвестиционные проекты в Республике Дагестан с привлечением денежных средств кредитных организаций» определяет меры государственной поддержки юридических лиц и индивидуальных предпринимателей, реализующих инвестиционные проекты в Республике Дагестан с привлечением средств кредитных организаций, в форме предоставления субсидий на оплату части процентов за пользование кредитами.

– *Закон Республики Дагестан от 17 марта 2006 года № 15 «Об инновационной деятельности и научном инновационном обеспечении развития экономики в Республике Дагестан».* Закон направлен на развитие инновационной деятельности, научное инновационное обеспечение развития экономики и создание режима максимального благоприятствования для субъектов инновационной деятельности в Республике Дагестан.

–

– *Закон Республики Дагестан от 11 марта 2009 года № 9 «О государственных гарантиях Республики Дагестан»***,** определяет порядок предоставления, оформления и исполнения государственных гарантий Республики Дагестан.

– *Закон Республики Дагестан от 01 ноября 2005 года № 41 «О государственной поддержке лизинговой деятельности в Республике Дагестан».*

– *Закон Республики Дагестан от 17 ноября 2009 года № 67 «Об инвестиционном налоговом кредите в Республике Дагестан»* определяет основания и условия предоставления инвестиционных налоговых кредитов по региональным налогам.

– *Указ Президента Республики Дагестан от 18 февраля 2009 года № 33 «Об утверждении положения о порядке и условиях предоставления инвестиционному проекту статуса приоритетного инвестиционного проекта Республики Дагестан».*

– *Указ Президента Республики Дагестан от 22 апреля 2008 года № 65 «О Совете при Президенте Республики Дагестан по инвестициям».* Совет при Президенте РД по инвестициям является совещательным органом, на рассмотрение которого выносятся вопросы, касающиеся реализации инвестиционной политики, в том числе рассматривается вопрос о предоставлении проектам приоритетного статуса.

– *Постановление Правительства Республики Дагестан от 28 апреля 2009 года № 114 «Об утверждении положения о порядке формирования и использования залогового фонда Республики Дагестан».* Данное постановление определяет принципы и механизмы формирования, порядок и условия использования объектов залогового фонда республики.

– *Постановление Правительства Республики Дагестан от 15 февраля 2005 года № 24 «О мерах по реализации Закона Республики Дагестан «О государственной поддержке юридических лиц и индивидуальных предпринимателей, реализующих инвестиционные проекты в Республике Дагестан с привлечением денежных средств кредитных организаций».*

– *Постановление Правительства Республики Дагестан от 7 апреля 2011 года*
№ 95 «Об утверждении Положения об инвестиционных площадках Республики Дагестан» определяет порядок формирования и условия функционирования инвестиционных площадок Республики Дагестан.

– *Постановление Правительства Республики Дагестан от 22 апреля 2011 года № 122 «О мерах по государственной поддержке инвесторов, реализующих инвестиционные проекты в Республике Дагестан».*

– *Постановление Правительства Республики Дагестан от 11 октября 2010 года № 368 «О формировании инвестиционного земельного фонда Республики Дагестан»,* определяет порядок формирования инвестиционного земельного фонда Республики Дагестан, земли из которого могут быть предоставлены под реализацию инвестиционных проектов.

2.3. Инвестиционная деятельность

В последние годы в районе отмечается стабильный рост инвестиционной активности. Повышение уровня инвестиционной привлекательности рассматривается руководством района как важнейшее направление государственной политики, призванное обеспечить стабильный экономический рост. На территории Буйнакского района ведется активная работа по привлечению инвестиций для реализации крупных инвестиционных проектов в таких секторах экономики как:

промышленность, агропромышленный комплекс, производство строительных материалов, туристско – рекреационный комплекс. Руководство района проводит работу с республиканскими органами исполнительной власти, кредитными учреждениями по вопросам оказания инвесторам, реализующим инвестиционные проекты на территории района помощи в получении различных форм государственной поддержки.

Стабильный рост инвестиционной активности характеризует Буйнакский район, как инвестиционно- привлекательный район с благоприятным инвестиционным климатом.

3. ОСНОВНЫЕ ЦЕЛИ И ЗАДАЧИ РЕАЛИЗАЦИИ ПРОГРАММЫ

Целью Программы является создание условий для реализации основной функции самоуправления на базе развития реального сектора экономики и повышения уровня жизни населения муниципального образования «Буйнакский район», заключающейся в обеспечении на местном уровне нормального хода воспроизводственных процессов (воспроизводства населения и трудовых ресурсов), окружающей среды, общественного продукта, территориальной организации хозяйства и населения.

Задачи Программы:

- укрепление экономической основы местного самоуправления,
- обеспечить рост доходов местных бюджетов района и поселений;
- создание условий для повышения уровня занятости населения района;
- реализовать запланированные инвестиционные проекты;
- реализовать национальные проекты на территории района;
- активизировать взаимодействие органов местного самоуправления района с органами исполнительной власти республики, федеральными территориальными органами власти;
- повысить эффективность муниципального управления;
- обеспечить устойчивое развитие сельских территорий;
- сохранение и воспроизводство используемых для нужд сельскохозяйственного производства природных ресурсов.
- развитие информационных технологий и дистанционных форм оказания государственных и муниципальных услуг.

Таблица 18

4. СИСТЕМА ПРОГРАММНЫХ МЕРОПРИЯТИЙ

№ п/п	Наименование мероприятий	Содержание мероприятий	Ожидаемые результаты реализации мероприятий
1	2	3	4
1	**РАЗВИТИЕ АГРОПРОМЫШЛЕННОГО КОМПЛЕКСА**		
1.1	Развитие садоводства	Закладка садов на территории района, обеспечение населения района, республики свежими плодами, перерабатывающих предприятий сырьём.	Общая площадь садов составит к 2018 г. - 1800 га Ежегодное производство плодов и овощей составит к 2018г. - 72 тыс. тонн.
1.2	Развитие животноводства	Улучшение племенного дела улучшение условий содержания имеющегося поголовья КРС, , увеличение поголовья и показателей продуктивности	Увеличение поголовья МРС до 250 тыс.голов. Увеличение поголовья КРС к 2018 году до 46 тыс.голов. Ежегодное производство молока составит к 2018г. – 23 тыс. тонн, мяса в живом весе – 10,5 тыс. тонн.
	Строительство логистического центра		
1.3	Строительство молочного цеха	Обеспечение населения района и республики натуральной молочной продукцией.	Увеличение производства молочной продукции к 2018 г. составит до 10 тыс. тонн. Будет создано около 10 дополнительных рабочих мест.
1.4	Строительство убойного цеха на 50-100 голов	Обеспечение населения и перерабатывающих предприятий района и республики, мясом	Увеличение производства мяса к 2018 году до 8 тыс.тонн. Создание 5-7 новых рабочих мест.
1.5	Строительство цеха по переработке мяса	Развитие на территории района переработки мяса, обеспечение населения мясными изделиями.	Увеличение производства мясных продуктов на территории района. Создание 5-8 новых рабочих мест.
1.6	Строительство павильонов для реализации мясо-молочной продукции	Оказание помощи сельхозтоваропроизводителям со сбытом произведенной продукции без посредников	Создание дополнительно 10 рабочих мест
1.7	Строительство овощехранилища на 1000 тонн	Обеспечение населения овощами	Создание условий для сбыта собственной продукции сельхозтоваропроизводителями
2	**РАЗВИТИЕ ПРОМЫШЛЕННОСТИ**		
2.1	Строительство цементно-помольного комбината в с.Атланаул	Организация производства портландцемента	Обеспечение стройматериалами строительных организаций и населения Буйнакского района и близлежащих районов.
2.2	Разработка каменных карьеров	Организация добычи камня	Обеспечение стройматериалами строительных организаций и населения Буйнакского района и близлежащих районов.
3	**ТУРИЗМ**		
3.1	Расширение инфраструктуры туристской базы "Терменлик"	Развитие туризма в районе. Проведение информационной политики привлечению внимания к объектам туризма, которые мало известны.	Создание положительного имиджа района. Увеличение числа туристов, посещающих туристические объекты в районе.
3.2	Разработка туристического маршрута		

	по историческим местам: Кафыр-Кумух - Чиркейская ГЭС - Ишкарты - Сулакский каньон		
4	**РАЗВИТИЕ ДОРОЖНОГО ХОЗЯЙСТВА**		
4.1.	Реконструкция автодорог	Реконструкция автодорог Н-Казанище – 10 км, Атланаул – 8 км., Апши – 6 км., Акайтала – 3 км., Аркас – 10 км., В-Казанище – 5 км., В-Дженгутай 7 км., Каранай – 5 км, К-Кумух – 1,5 км., Халимбекаул – 1 км., Чанкурбе – 3 км., Чиркей – 1 км., Эрпели – 7,8 км.	Развитие транспортной инфраструктуры и создание условий для развития экономики района, улучшение условий жизни населения.
5	**ВОДОСНАБЖЕНИЕ**		
5.1	Строительство водоема-накопителя на 150 тыс.м3	Строительство водоема-накопителя на 150 тыс.м3 в с.Нижнее Казанище	Обеспечение населения с. Н-Казанище питьевой водой
5.2	Строительство водопроводов	Строительство водоводов в с.Атланаул – 5 км, Аркас – 3 км., Буглен – 1,8 км., В-Дженгутай – 15 км., Н-Дженгутай – 15 км., Каранай – 3,7 км., В-Казанище – 15 км., Н-Казанище – 7,5 км., К-Кумух – 4 км., Халимбекаул – 5 км., Эрпели – 6,7 км., Чиркей – 3 км. строительство новых и реконструкция (модернизация) существующих водопроводных сетей в Буйнакском районе	Обеспечение населенных пунктов района питьевой водой в соответствии со стандартами качества, обеспечивающими комфортные условия проживания населения
5.3	Строительство резервуаров	Строительство резервуаров в с. Аркас – 100 м3, Чанкурбе – 200 м3, Экибулак – 100 м3, Эрпели – 200 м3.	Обеспечение населенных пунктов района питьевой водой в соответствии со стандартами качества, обеспечивающими комфортные условия проживания населения
5.4	Строительство арт.скважины	Строительство арт. Скважины в с.В-Казанище, Кадар, Чанкурбе	Обеспечение населенных пунктов района питьевой водой в соответствии со стандартами качества, обеспечивающими комфортные условия проживания населения
5.5	Строительство мостов	Строительство мостов в с.Н-Казанище, Экибулак	улучшение условий жизни населения, обеспечения объектами жилищной инфраструктуры
5.6	Строительство водозаборных сооружений	Строительство и реконструкция водозаборных сооружений «Чепсалган-баш» и «Бораган-озен»	улучшение условий жизни населения, обеспечения объектами жилищной инфраструктуры
6	**ЭЛЕКТРИФИКАЦИЯ**		
6.1	Электрификация новых микрорайонов	Электрификация новых микрорайонов в с.Атланаул, Апши, Аркас, Акайтала, В-Казанище, В-Дженгутай, Чиркей, Халибмекаул,	Обеспечение растущих потребностей населения Буйнакского района в электроэнергии, улучшение условий жизни населения

		Чанкурбе, Эрпели, Манасаул, реконструкция и ремонт существующих линий электропередач и трансформаторных подстанций	
7	**ГАЗИФИКАЦИЯ**		
7.1	Газификация	Газификация в с. Каранай, Буглен, Халимбекаул, Атланаул, В-Дженгутай, К-Кумух, Чиркей, Эрпели, Экибулак	Обеспечение растущих потребностей населения Буйнакского района в газоснабжении, улучшение условий жизни населения
8	**РАЗВИТИЕ ОБЩЕГО И ДОШКОЛЬНОГО ОБРАЗОВАНИЯ**		
8.1	Строительство школ	Строительство школ в сс.Апши, Арахкент, В-Казанище, Н-Казанище, Нижний Каранай, Н-Дженгутай, Экибулак, Ванашимахи, Карамахи, Чиркей, Чанкурбе, Манасаул	Удовлетворение потребности населения муниципального района в образовательных учреждениях, соответствующих нормативам, повышения качества общего образования, обеспечение его доступности
8.2	Строительство детских садов	Строительство детских садов в с. В-Дженгутай, Карамахи, Верхний Каранай, К-Кумух, Халимбекаул, Чиркей, В-Казанище, Эрпели, Ишкарты, Кадар, Агачкала	Удовлетворение потребности населения муниципального района в образовательных учреждениях, соответствующих нормативам, повышения качества дошкольного образования, обеспечение его доступности
9	**РАЗВИТИЕ ЗРАВООХРАНЕНИЯ**		
9.1	Строительство объектов здравоохранения	Строительство районной больницы на 200 коек с поликлиникой на 250 посещений	Улучшение здоровья жителей и оказание своевременной и качественной медицинской помощи населению района
9.2	Строительство объектов здравоохранения	Строительство фельдшерско-акушерских пунктов в с.Аркас и Такалай	Улучшение здоровья жителей и оказание своевременной и качественной медицинской помощи населению района
10	**РАЗВИТИЕ СПОРТА**		
10.1	Строительство спортивных объектов	Строительство ФОК в с.Эрпели, Халимбекаул, Н-Казанище, Н-Дженгутай, Кадар, Чанкурбе, Карамахи	улучшение обеспеченности муниципального района спортивной инфраструктурой, повышение доли граждан, систематически занимающихся физической культурой и спортом, улучшение здоровья жителей района
10.2	Строительство спортивных объектов	Строительство спортивного комплекса в с.Нижнее Казанище	улучшение обеспеченности муниципального района спортивной инфраструктурой, повышение доли граждан, систематически занимающихся физической культурой и спортом, улучшение здоровья жителей района
11	**РАЗВИТИЕ МАЛОГО И СРЕДНЕГО ПРЕДПРИНИМА-ТЕЛЬСТВА**		
11.1	Развитие малого и среднего предпринимательства	Реализация мероприятий по развитию малого и среднего предпринимательства путем участия субъектов малого и среднего бизнеса Буйнакского района в	Развитие малого и среднего предпринимательства, как основы экономики района, стимулирование инновационной активности субъектов малого и среднего бизнеса, создание новых рабочих мест и увеличение

		республиканских программах развития малого и среднего предпринимательства, направленных на поддержку субъектов малого и среднего предпринимательства.	налогооблагаемой базы района.
12	**ТЕРРИТОРИАЛЬНОЕ ПЛАНИРОВАНИЕ**		
12.1	Территориальное планирование	Разработка генеральных планов и правил землепользования и застройки 20 сельских поселений	Создание условий для устойчивого развития экономики путем обеспечения муниципальных поселений Буйнакского района документами территориального планирования и правилами землепользования и застройки.
13	**ОБЕСПЕЧЕНИЕ ЖИЛЬЕМ**		
13.1	Обеспечение жильем	Приобретение жилья для детей-сирот и детей, оставшихся без попечения родителей, а также молодых семей и молодых специалистов, работающих на селе.	Обеспечение жильем и улучшение условий жизни детей-сирот и детей, оставшихся без попечения родителей

5. РЕСУРСНОЕ ОБЕСПЕЧЕНИЕ ПРОГРАММЫ

Для реализации Программы необходимо инвестирование 4 основных направлений Программы в общем объеме 4261 млн. руб.

В Программе предусмотрено софинансирование по 4 источникам с учетом специфики мероприятий.

Основными источниками финансовых средств Программы на весь период реализации являются:

- Федеральный бюджет – 1253,8 млн. руб.
- Бюджет Республики Дагестан – 1993,6 млн. руб.
- Местный бюджет района и поселений – 59,8 млн. руб.
- Внебюджетные средства – 953,8 млн. руб.

Таблица 19

ОСНОВНЫЕ ИСТОЧНИКИ СРЕДСТВ ДЛЯ РЕАЛИЗАЦИИ ПРОГРАММЫ

Источники финансирования	2014 г.	2015 г.	2016 г.	2017 г.	2018 г.	Итого
Федеральный бюджет	80,4	0	250,9	687,9	234,5	1253,8
Бюджет Республики Дагестан	217,7	231,6	747,3	601,1	195,9	1993,6
Местный бюджет (район, поселения)	8,9	7	29,5	9,4	5	59,8
Средства предприятий, инвесторов, прочие внебюджетные средства	472,8	247	157,6	43,8	32,6	953,8
Итого	**779,8**	**485,6**	**1185,3**	**122,4**	**467,9**	**4261**

Финансовое обеспечение Программы в разрезе основных направлений ее реализации представлено в Приложении.

6. СОВЕРШЕНСТВОВАНИЕ НОРМАТИВНО-ПРАВОВОЙ БАЗЫ

Основными направлениями совершенствования нормативно-правовой базы МО «Буйнакский район» являются стимулирование предпринимательской деятельности, дебюрократизация экономики, формирование инвестпроводящей системы, поддержка малого предпринимательства, упорядочение миграционных процессов, формирование благоприятного социального климата, обеспечение бесперебойной работы жилищно-коммунального комплекса, охрана окружающей среды.

В рамках совершенствования нормативно-правовой базы района целесообразно проведение следующих мероприятий:

- разработка программы поддержки малого предпринимательства на территории Буйнакского района;
- совершенствование системы административного регулирования предпринимательской деятельности муниципальными органами;
- актуализация и поддержание в сети Интернет информационного контента веб-сайта администрации МО «Буйнакский район»;
- совершенствование проводимых в Буйнакском районе мер по миграционной политике;
- совершенствование законодательства в области бесперебойной работы жилищно-коммунального хозяйства;
- разработка типовой методики обследования, оценки износа и прогнозирование остаточных сроков службы эксплуатирующихся строительных конструкций и зданий, техническое обследование жилых домов;
- разработка районной программы оздоровления экологической обстановки района;
- развитие института оценки регулирующего воздействия и публичного обсуждения проектов нормативно-правовых актов в пилотном режиме.

7. МЕХАНИЗМ РЕАЛИЗАЦИИ ПРОГРАММЫ

7.1. Организация управления Программой

Организация управления Программой осуществляется на правовой базе, основанной на действующем законодательстве Российской Федерации, указах Президента Российской Федерации, программных и прогнозных документах Правительства Российской Федерации и Правительства Республики Дагестан, постановлениях и распоряжениях Правительства Республики Дагестан.

Базовый принцип, определяющий построение механизма реализации Программы, - принцип «баланса интересов», обеспечивающий соблюдение интересов предприятий и организаций всех форм собственности с одной стороны, органов местного самоуправления муниципального образования «Буйнакский район», входящих с его состав поселений – с другой стороны.

Одним из главных условий реализации Программы является привлечение в экономику и социальную сферу муниципального образования «Буйнакский район» достаточных финансовых ресурсов (федеральные, республиканские, местные и внебюджетные средства).

Для реализации Программы необходимо решить ряд задач и обеспечить проведение мероприятий, которые бы сформировали предпосылки реализации Программы, а именно:

1. Организационные предпосылки, для чего необходимо:

- сформировать нормативно-правовую базу для реализации Программы;
- организовать мониторинг реализации Программы;

2. Кадровые предпосылки, для чего необходимо;

- провести повышение квалификации работников Администрации МО «Буйнакский район»;
- провести повышение квалификации работников Администраций сельских поселений района;

3. Коммуникационные предпосылки, для чего необходимо:

- обеспечить информационную поддержку реализации мероприятий Программы (местные СМИ, официальный сайт Администрации МО «Буйнакский район» и др.).

На первом этапе реализации Программы – **2014-2016 годы** Администрацией района будет проведена следующая работа:

- организован мониторинг реализации Программы;
- реализованы мероприятия национальных проектов с участием координирующих органов исполнительной власти республики;
- реализованы мероприятия Программы модернизации здравоохранения, образования с участием координирующих органов исполнительной власти республики;
- реализованы мероприятия республиканских целевых программ, в части мероприятий на территории Буйнакского района;
- подготовлена проектно-сметная документация на строительство и реконструкцию объектов социальной сферы, заявки для включения объектов системы жизнеобеспечения района в проекты инвестиционной программ на 2016-2017 годы;
- реализованы мероприятия Программы, предусмотренные к реализации в период 2014-2015 г.г.;
- реализован текущий мониторинг и осуществлен промежуточный контроль за исполнением мероприятий первого этапа Программы.

На втором этапе реализации Программы – **2016-2018 годы** будут осуществлены следующие мероприятия:

- проведен экспресс-анализ изменений внешней макро- и микросреды района;
- с учетом результатов промежуточного контроля реализации мероприятий первого этапа Программы и с учетом результатов экспресс-анализа внешней среды, при необходимости, будут скорректированы мероприятия второго этапа Программы;
- реализованы мероприятия республиканских целевых программ, в части мероприятий на территории Буйнакского района;
- реализованы мероприятия районных целевых программ;

- подготовлена проектно-сметная документация на строительство и реконструкцию объектов социальной сферы, заявки для включения объектов системы жизнеобеспечения района в проекты инвестиционных программ на 2018-2020 годы;

- реализованы мероприятия Программы, предусмотренные к реализации на период 2016-2018 г.г.;

- реализован текущий мониторинг и осуществлен промежуточный контроль за исполнением мероприятий второго этапа Программы;

- реализован итоговый контроль реализации мероприятий Программы

Текущий мониторинг и контроль реализации мероприятий Программы осуществляет Администрация МО «Буйнакский район».

Кроме того, Администрация выполняет следующие виды работ:

- обеспечивает координацию усилий в реализации мероприятий республиканских программ на территории района;

- при необходимости, уточняет состав исполнителей и соисполнителей мероприятий Программы;

- доводит информацию о промежуточных и итоговых результатах реализации мероприятий Программы до широкой общественности через СМИ;

- размещает информацию о промежуточных и итоговых результатах реализации мероприятий Программы на официальном сайте Администрации района

- в случае изменения условий или в связи со значительными отклонениями фактически полученных результатов от намеченных целей, готовит предложения по корректировке Программы для утверждения их на сессии Собрания депутатов МО «Буйнакский район».

Собрание депутатов МО «Буйнакский район» заслушивает на сессии результаты реализации программы по этапам и по итогам в целом.

8. ОЦЕНКА ЭФФЕКТИВНОСТИ ПРОГРАММЫ

Одним из условий устойчивого экономического роста является повышение эффективности системы муниципального управления, качество которого обеспечивается за счет проведения органами местного самоуправления политики, направленной на достижение конкретных целей, реализации мероприятий, нацеленных на результат.

В целях управления социально-экономическим развитием района используется программно-целевой подход, позволяющий сбалансировать интересы всех заинтересованных сторон и сосредоточить ресурсы на решении проблем. Координация процессов планирования, управления и принятия решений, а также реализация проектов в сферах жилищного строительства, образования и здравоохранения, лесопромышленного, горнопромышленного, агропромышленного комплексов, инфраструктуры предполагают сбалансированное развитие и комплексное использование природно-ресурсного потенциала района.

Создание условий для формирования модели экономического роста, предусматривающее снятие инфраструктурных ограничений развития, повышение инвестиционной привлекательности района, развитие малого предпринимательства позволят увеличить объемы производства товаров, работ и услуг в реальном секторе

экономики, что, в свою очередь, повлияет на бюджетную обеспеченность района и доходы населения.

Всего в Программе предусмотрено 129 мероприятий, которые направлены на обеспечение устойчивых темпов социального и экономического роста.

На реализацию Программы предусматривается направить 4261 млн. рублей, в том числе 3307,2 млн. рублей бюджетных средств, из которых 1253,8 млн. рублей – средства федерального бюджета; 1993,6 млн. рублей – средства бюджета Республики Дагестан; 59,8 млн. рублей – средства местного бюджета. На инвестиционные коммерческие проекты планируется привлечь порядка 953,8 млрд. рублей внебюджетных средств.

Таблица 20

Основные экономические показатели реализации Программы

№	Наименование показателя	Ед. изм.	Значение показателя			
			2015 г.*	2016 г.**	2017 г.**	2018 г.**
1. Демография						
1	Численность населения (среднегодовая)	тыс. чел.	79707	81000	82307	83607
2. Экономическое развитие						
2	Объём отгруженных товаров собственного производства, выполненных работ и услуг собственными силами всего по промышленным видам деятельности	млн. руб.	4308665,9	4750304,2	5002070,3	5217159,3
2.1	Индекс объема отгруженной продукции	% к пред. году	110	110	105	104
2.2	Объём инвестиций в основной капитал за счет всех источников финансирования	млн. руб.	815896,1	898668,7	962474,2	1025035
2.3	Индекс объема инвестиций в основной капитал	% к пред.году	110	110	107	106
2.4	Объем выполненных работ по виду деятельности "строительство"	млн.руб.	264424,6	292903,1	314285	337227,8
2.5	Оборот розничной торговли	млн. руб.	6270573,4	6939267,4	7369501,9	7782194
2.6	Индекс оборота розничной торговли	% к пред.году	113	110	106	105
2.7	Объём платных услуг населению	млн. руб.	353650,5	390988,9	427741,8	461105,7
2.8	Индекс платных услуг населению	% к пред.году	113	110	109	107
2.9	Численность субъектов малого и среднего предпринимательства	единиц	2509	2800	2850	2900
2.10	Оборот субъектов малого и среднего предпринимательства	млн. руб.	1874976,4	2055349,2	2178670.1	2244030.2
2.11	Индекс оборота субъектов малого и среднего предпринимательства	% к пред.году	113	109	106	103
2.12	Объём налоговых и неналоговых поступлений в бюджеты всех уровней от деятельности субъектов малого и среднего предпринимательства	млн. руб.	132641	138212	159939	165444
2.13	Число вновь созданных рабочих мест	ед.	320	350	380	400
2.14	Среднегодовая численность занятых в экономике	тыс. чел.	28917	29300	30200	30350
2.15	Уровень зарегистрированной безработицы (на конец года)	%	2,6	2,6	2,6	2,6
3. Развитие социальной сферы						

№	Наименование показателя	Ед. изм.	Значение показателя			
			2015 г.*	2016 г.**	2017 г.**	2018 г.**
3	Обеспеченность: больничными койками *(в среднем по РД - 69,2)*	коек	35	32,7	33	35
3.1	охват детей дошкольными образовательными учреждениями (в среднем по РД – 27,8%)	%	20	21	15	15
3.2	Удельный вес обучающихся в первую смену *(в среднем по РД – 72,7%)*	%	82	83	85	87
3.3	мощностью амбулаторно - поликлинических учреждений на 10 тыс. человек населения *(в среднем по РД –114,7)*	посещений в смену	61.5	62	62	62
3.4	Доля населения, систематически занимающегося физической культурой и спортом, в общей численности населения *(в среднем по РД –20,0 %)*	%	18,2	19	20	21
4. Снижение административных барьеров при предоставлении услуг						
4	Доля муниципальных услуг, предоставляемых в электронном виде, от общего количества услуг	%	75	85	90	95

В течение всего периода реализации Программы прогнозируется положительная динамика производственных показателей.

Развитие сельского хозяйства за счет увеличения объемов производства продукции растениеводства, животноводства, увеличения площадей посевов, улучшения племенного дела, улучшения мелиоративной системы обеспечит к 2018 году рост на 40 %.

Развитие промышленного производства за счет открытия новых и увеличения объемов производства действующих предприятий обеспечит к 2018 году рост промышленного производства, выполнение работ и услуг собственными силами на 40 %.

Таблица 21

Социальные результаты реализации Программы

Показатели	2014 год прогноз	2015 год прогноз	2016 год прогноз	2017 год прогноз	2018 год прогноз
Уровень регистрируемой безработицы, % от экономически активного населения	2,8	2,6	2,6	2,6	2,6
Среднегодовая численность занятых в экономике , тыс. чел.	25,8	28,9	29,3	30,2	30,3
Средняя заработная плата, руб.	14875	15964	21191	21300	21500
Количество предполагаемых к созданию рабочих мест, единиц	410	320	350	380	400

От развития реального сектора экономики зависит формирование доходов населения и, как следствие, ситуация на потребительском рынке.

На формирование доходов населения в значительной степени влияет уровень оплаты труда. По оценочным данным к 2018 году рост средней заработной платы составит 219 %.

Одним из факторов роста денежных доходов населения являются также

проводимые ежегодно в соответствии с федеральным законодательством индексация и перерасчет пенсий.

В условиях стабильного роста уровня доходов населения, увеличивается покупательская способность населения. При сохранении положительных тенденций прирост оборота розничной торговли к 2018 году прогнозируется на 20 % выше уровня 2012 года. Устойчивая насыщенность предприятий розничной торговли товарами; разнообразный ассортимент; удобный режим работы организаций, включая круглосуточное обслуживание; внедрение новых прогрессивных форм обслуживания способствуют росту товарооборота стационарной торговой сети.

В 2014-2018 г.г. также улучшится ситуация с оказанием населению платных услуг предприятиями и организациями района. По оценочным данным объем платных услуг возрастет к 2018 году на 15 %.

Структурные изменения в экономике района повлияют на состояние рынка труда.

Показатели занятости и безработицы во многом будут определяться состоянием экономики, адаптацией предприятий к новым условиям, конкурентоспособностью выпускаемой продукции, созданием новых рабочих мест, а также состоянием демографических и миграционных процессов.

Реализация мер по временной и неполной занятости населения, включая профессиональное обучение работников и другие мероприятия по обеспечению занятости, позволят снизить напряженность в обществе, поддержать существующий спрос на рабочие места, повысить качество рабочей силы. Поддержка отраслей, являющихся приоритетными для экономики района, и потребность этих отраслей в соответствующем кадровом обеспечении может сдержать рост безработицы. Рост кадрового спроса за счет создания новых рабочих мест на новых производствах позволят обеспечить в прогнозном периоде устойчивые параметры занятости населения. В результате принимаемых мер в 2014-2018 г.г. численность регистрируемой безработицы прогнозируется на уровне 2,5 % к экономически активному населению.

Реализация организационно-административных, социально-культурных мероприятий Программы позволит получить качественные результаты, выраженные в повышении уровня образовательных, медицинских, культурных и других видов услуг, что в целом приведет к улучшению качества жизни населения.

В то же время следует иметь в виду, что показатели экономического и социального развития района прогнозировались в условиях сложной экономической ситуации на многих предприятиях района (низкий спрос на производимую продукцию, высокие цены (тарифы) на услуги естественных монополий и их ежегодный рост) и могут изменяться в зависимости от факторов, влияющих на их формирование, в том числе и от внешнеэкономической конъюнктуры. Учитывая, что Администрация МО «Буйнакский район» принимает меры по привлечению инвестиций, целевые показатели, предусмотренные в Программе, могут быть перевыполнены за счет реализации новых проектов.

9. ОРГАНИЗАЦИЯ УПРАВЛЕНИЯ И КОНТРОЛЬ

Контроль за ходом исполнения программы осуществляется Собранием депутатов муниципального образования «Буйнакский район».

Администрация МО «Буйнакский район» ежегодно представляет в Собрание депутатов МО «Буйнакский район» отчет об итогах социально-экономического развития района (об исполнении мероприятий Программы).

Схема управления Программой предусматривает разработку администрацией района целевых муниципальных краткосрочных программ, содержащих информацию о мероприятиях, источниках финансирования, ответственных исполнителях и сроках их исполнения.

Исполнители программных мероприятий и проектов представляют в администрацию района отчеты о фактически использованных финансовых средствах в соответствии с нормативными документами.

Ежегодно производится уточнение:

1. первоочередных программных мероприятий Планом социально-экономического развития района на очередной календарный год;
2. объемов финансирования программных мероприятий в рамках ежегодных бюджетов муниципального района на очередной финансовый год

ПЕРЕЧЕНЬ МЕРОПРИЯТИЙ ПРОГРАММЫ

ОСНОВНЫЕ ПОКАЗАТЕЛИ (ИНДИКАТОРЫ) СОЦИАЛЬНО-ЭКОНОМИЧЕСКОГО РАЗВИТИЯ

См. Приложение

Основные показатели (индикаторы) социально-экономического развития МО «Буйнакский район»

№ п/п	Наименование показателя	Ед. изм.	Значение показателя			
			2015 г.*	2016 г.**	2017 г.**	2018 г.**
1. Демография						
1	Численность населения (среднегодовая)	тыс. чел.	79707	81000	82307	83607
2. Экономическое развитие						
2	Объём отгруженных товаров собственного производства, выполненных работ и услуг собственными силами всего по промышленным видам деятельности	млн. руб.	4308665,9	4750304,2	5250304,2	5752306,4
2.1	Индекс объема отгруженной продукции	% к пред.году	110	110	106	105
2.2	Объём инвестиций в основной капитал за счет всех источников финансирования	млн. руб.	815896,1	898668,7	1018668,7	1138668,7
2.3	Индекс объема инвестиций в основной капитал	% к пред.году	110	110	106	105
2.4	Объем выполненных работ по виду деятельности "строительство"	млн.руб.	264424,6	292903,1	330905,2	375627,8
2.5	Оборот розничной торговли	млн. руб.	6270573,4	6939267,4	7369501,9	7782194
2.6	Индекс оборота розничной торговли	% к пред.году	113	110	106	105
2.7	Объём платных услуг населению	млн. руб.	353650,5	390988,9	449347,2	508711,7
2.8	Индекс платных услуг населению	% к пред.году	113	110	105	105
2.9	Численность субъектов малого и среднего предпринимательства	единиц	2509	2800	2850	2900
2.10	Оборот субъектов малого и среднего предпринимательства	млн. руб.	1874976,4	2055349,2	2178670.1	2502397,7
2.11	Индекс оборота субъектов малого и среднего предпринимательства	% к пред.году	113	109	106	106
2.12	Объём налоговых и неналоговых поступлений в бюджеты всех уровней от деятельности субъектов малого и среднего предпринимательства	млн. руб.	132641	138212	159939	165444
2.13	Число вновь созданных рабочих мест	ед.	320	350	380	400
2.14	Среднегодовая численность занятых в экономике	тыс. чел.	28917	29300	30200	30350
2.15	Уровень зарегистрированной безработицы (на конец года)	%	2,8	2,6	2,6	2,6
3. Развитие социальной сферы						
3	Обеспеченность: больничными койками *(в среднем по РД - 69,2)*	коек	35	32,7	33	35

№ п/п	Наименование показателя	Ед. изм.	Значение показателя			
			2015 г.*	2016 г.**	2017 г.**	2018 г.**
3.1	охват детей дошкольными образовательными учреждениями (в среднем по РД – 27,8%)	%	20	21	15	15
3.2	Удельный вес обучающихся в первую смену *(в среднем по РД – 72,7%)*	%	82	83	85	87
3.3	мощностью амбулаторно - поликлинических учреждений на 10 тыс. человек населения *(в среднем по РД –114,7)*	посещений в смену	61.5	62	62	62
3.4	Доля населения, систематически занимающегося физической культурой и спортом, в общей численности населения *(в среднем по РД –20,0 %)*	%	18,2	19	20	21
4. Снижение административных барьеров при предоставлении услуг						
4	Доля муниципальных услуг, предоставляемых в электронном виде, от общего количества услуг	%	75	85	90	95

* *оценка*

** *прогнозное значение*

Объемы и источники финансирования Программы

№ п/п	Наименование мероприятий	Источники финансирования	Объем финансирования (тыс. руб.), годы					
			2014-2018, всего	2014	2015	2016	2017	2018
1	2	3	4	5	6	7	8	9
	ВСЕГО ПО ПРОГРАММЕ, в том числе:	**Всего, в т.ч. за счет:**	**4 260 995,00**	**779 823,30**	**485 601,00**	**1 185 353,00**	**1 342 229,20**	**467988,50**
		федерального бюджета	**1 253 764,80**	**80 392,00**	**0,00**	**250 899,65**	**687 938,15**	**234535,00**
		республиканского бюджета	**1 993 600,00**	**217 703,10**	**231 607,00**	**747 352,75**	**601 066,65**	**195870,50**
		местного бюджета	**59 784,20**	**8 890,20**	**7 000,00**	**29 474,00**	**9 400,00**	**5020,00**
		внебюджетных средств	**953 846,00**	**472 838,00**	**246 994,00**	**157 626,60**	**43 824,40**	**32563,00**
1	**АГРОПРОМЫШЛЕН-НЫЙ КОМПЛЕКС**	**Всего, в т.ч. за счет:**	**605 543,80**	**86 708,80**	**132 100,00**	**181 136,00**	**122 403,50**	**83195,50**
		федерального бюджета	**107 135,00**			**33 777,00**	**35 466,00**	**37892,00**
		республиканского бюджета	**251 224,10**	**76 024,10**	**15 600,00**	**27 359,00**	**86 937,50**	**45303,50**
		местного бюджета	**3 684,70**	**3 684,70**		**0,00**	**0,00**	**0,00**
		внебюджетных средств	**243 500,00**	**7 000,00**	**116 500,00**	**120 000,00**	**0,00**	**0,00**
1.1	Развитие садоводства	Всего, в т.ч. за счет:	**32 316,00**	596,00	600,00	9 689,00	10 173,00	11258,00
		федерального бюджета	**12 349,00**			3 902,00	4 097,00	4350,00
		республиканского бюджета	**19 967,00**	596,00	600,00	5 787,00	6 076,00	6908,00
		местного бюджета	**0,00**					0,00
		внебюджетных средств	**0,00**					0,00
1.2	Развитие растениеводства	Всего, в т.ч. за счет:	**73 828,80**	14 300,80	15 000,00	14 362,00	14 632,00	15534,00

		федерального бюджета	**0,00**					0,00
		республиканского бюджета	**73 828,80**	14 300,80	15 000,00	14 362,00	14 632,00	15534,00
		местного бюджета	**0,00**					0,00
		внебюджетных средств	**0,00**					0,00
1.3	Развитие животноводства	Всего, в т.ч. за счет:	**193 349,30**	61 127,30	16 500,00	37 085,00	38 959,00	39678,00
		федерального бюджета	**94 786,00**			29 875,00	31 369,00	33542,00
		республиканского бюджета	**82 063,30**	61 127,30		7 210,00	7 590,00	6136,00
		местного бюджета	**0,00**					0,00
		внебюджетных средств	**16 500,00**		16 500,00			0,00
	Строительство логистического центра							
1.4	Составление ПСД на строительство логистического центра: склад готовой продукции, картофелехрани-лище на 2000 тонн, цех по производству молочной продукции, убойный цех, цех по переработке мяса, мясо-молочные павильоны, холодильник, автовесовая, теплицы.	Всего, в т.ч. за счет:	0,00			0	0	0,00
		федерального бюджета	0,00					
		республиканского бюджета	0,00					
		местного бюджета	0,00					
		внебюджетных средств	0,00					
1.5	Строительство цеха по производству молочной продукции	Всего, в т.ч. за счет:	55000,00			55 000,00	0,00	0,00
		федерального бюджета	0,00					
		республиканского бюджета	0,00					
		местного бюджета	0,00					
		внебюджетных средств	55000,00			55 000,00		
1.6	Строительство убойного цеха на 50-100 голов	Всего, в т.ч. за счет:	50000,00			50 000,00	0,00	0,00
		федерального бюджета	0,00					

		республиканского бюджета	0,00					
		местного бюджета	0,00					
		внебюджетных средств	50000,00			50 000,00		
1.7	Строительство цеха по переработке мяса	Всего, в т.ч. за счет:	0,00			0,00	0,00	0,00
		федерального бюджета	0,00					
		республиканского бюджета	0,00					
		местного бюджета	0,00					
		внебюджетных средств	0,00					
1.8	Строительство павильонов для реализации мясо-молочной продукции	Всего, в т.ч. за счет:	0,00			0,00	0,00	0,00
		федерального бюджета	0,00					
		республиканского бюджета	0,00					
		местного бюджета	0,00					
		внебюджетных средств	0,00					
1.9	Строительство склада готовой продукции на 1000 тонн	Всего, в т.ч. за счет:	0,00			0,00	0,00	0,00
		федерального бюджета	0,00					
		республиканского бюджета	0,00					
		местного бюджета	0,00					
		внебюджетных средств	0,00					
1.10	Строительство картофелехранилища на 2000 тонн	Всего, в т.ч. за счет:	16725,50			0,00	0,00	16725,50
		федерального бюджета	0,00					0,00
		республиканского бюджета	16725,50					16725,50
		местного бюджета	0,00					
		внебюджетных	0,00					

		средств						
1.11	Благоустройство сельскохозяйственного рынка в Герей-авлаке.	Всего, в т.ч. за счет:	3684,70	3 684,70		0,00	0,00	0,00
		федерального бюджета	0,00					
		республиканского бюджета	0,00					
		местного бюджета	3684,70	3 684,70				
		внебюджетных средств	0,00					
1.12	Строительство автовесовой	Всего, в т.ч. за счет:	1782,90			0,00	1 782,90	0,00
		федерального бюджета	0,00					
		республиканского бюджета	1782,90				1 782,90	0,00
		местного бюджета	0,00					
		внебюджетных средств	0,00					
1.13	Строительство теплиц	Всего, в т.ч. за счет:	178856,60	7 000,00	100 000,00	15 000,00	56 856,60	0,00
		федерального бюджета	0,00					
		республиканского бюджета	56856,60				56 856,60	0,00
		местного бюджета	0,00					
		внебюджетных средств	122000,00	7 000,00	100 000,00	15 000,00		0,00
2	**ПРОМЫШЛЕННОСТЬ**	**Всего, в т.ч. за счет:**	254247,00	**104 247,00**	**150 000,00**	**0,00**	**0,00**	**0,00**
		федерального бюджета	0,00			**0,00**	**0,00**	
		республиканского бюджета	91700,00	**41 700,00**	**50 000,00**	**0,00**	**0,00**	
		местного бюджета	0,00			**0,00**	**0,00**	
		внебюджетных средств	162547,00	**62 547,00**	**100 000,00**	**0,00**	**0,00**	
2.1	Модернизация Чиркейской ГЭС	Всего, в т.ч. за счет:	62547,00	62 547,00		0,00	0,00	0,00

		федерального бюджета	0,00					
		республиканского бюджета	0,00					
		местного бюджета	0,00					
		внебюджетных средств	62547,00	62 547,00				
2.2	Строительство ООО "Даггипс"	Всего, в т.ч. за счет:	91700,00	41 700,00	50 000,00	0,00	0,00	0,00
		федерального бюджета	0,00					
		республиканского бюджета	91700,00	41 700,00	50 000,00			
		местного бюджета	0,00					
		внебюджетных средств	0,00					
2.3	Расширение производства ООО "Дагпласттрубы"	Всего, в т.ч. за счет:			100 000,00			
		федерального бюджета						
		республиканского бюджета						
		местного бюджета						
		внебюджетных средств			100 000,00			
3	**ТУРИЗМ**	**Всего, в т.ч. за счет:**	2500,00	**0,00**	**0,00**	**2 500,00**	**0,00**	**0,00**
		федерального бюджета	0,00			**0,00**	**0,00**	
		республиканского бюджета	2500,00			**2 500,00**	**0,00**	
		местного бюджета	0,00			**0,00**	**0,00**	
		внебюджетных средств	0,00			**0,00**	**0,00**	
3,1	Разработка туристического маршрута по историческим местам: Кафыр-Кумух - Чиркейская ГЭС - Ишкарты -	Всего, в т.ч. за счет:	2500,00			2 500,00	0,00	0,00
		федерального бюджета	0,00					

	Сулакский каньон	республиканского бюджета	2500,00			2 500,00	0,00	
		местного бюджета	0,00					
		внебюджетных средств	0,00					
3,.2	Расширение инфраструктуры туристской базы "Терменлик"	Всего, в т.ч. за счет:	0,00			0,00	0,00	0,00
		федерального бюджета	0,00					
		республиканского бюджета	0,00					
		местного бюджета	0,00					
		внебюджетных средств	0,00					
4	**ВОДОСНАБЖЕНИЕ**	**Всего, в т.ч. за счет:**	81710,00	**620,00**	**3 700,00**	**38 640,00**	**33 500,00**	**5250,00**
		федерального бюджета	52200,00			**25 200,00**	**27 000,00**	**0,00**
		республиканского бюджета	25190,00			**13 440,00**	**6 500,00**	**5250,00**
		местного бюджета	4320,00	**620,00**	**3 700,00**	**0,00**	**0,00**	**0,00**
		внебюджетных средств	0,00			**0,00**	**0,00**	**0,00**
4.1.	Водоснабжение п."Уллусувский" Верхнее Казанище	Всего, в т.ч. за счет:	0,00			0,00	0,00	0,00
		федерального бюджета	0,00					
		республиканского бюджета	0,00					
		местного бюджета	0,00					
		внебюджетных средств	0,00					
4.2.	Разработка проектно-сметной документации по объекту "Водоем-накопитель в с.Нижнее Казанище"	Всего, в т.ч. за счет:	0,00			0,00	0,00	0,00
		федерального бюджета	0,00					
		республиканского бюджета	0,00					

		местного бюджета	0,00					
		внебюджетных средств	0,00					
4.3.	Строительство водоема-накопителя в с.Нижнее Казанище	Всего, в т.ч. за счет:	58000,00			28 000,00	30 000,00	0,00
		федерального бюджета	52200,00			25 200,00	27 000,00	
		республиканского бюджета	5800,00			2 800,00	3 000,00	
		местного бюджета	0,00					
		внебюджетных средств	0,00					
4.4.	Строительство водоема-накопителя в с.Нижний Дженгутай	Всего, в т.ч. за счет:	6000,00			6 000,00	0,00	0,00
		федерального бюджета	0,00					
		республиканского бюджета	6000,00			6 000,00		
		местного бюджета	0,00					
		внебюджетных средств	0,00					
4.5.	Строительство водопровода в с.Атланаул 5 км.	Всего, в т.ч. за счет:	2500,00			0,00	0,00	2500,00
		федерального бюджета	0,00					0,00
		республиканского бюджета	2500,00					2500,00
		местного бюджета	0,00					0,00
		внебюджетных средств	0,00					0,00
4.6.	Строительство водопровода в с.Аркас 3 км.	Всего, в т.ч. за счет:	690,00			690,00	0,00	0,00
		федерального бюджета	0,00					
		республиканского бюджета	690,00			690,00		
		местного бюджета	0,00					
		внебюджетных средств	0,00					
4.7.	Ремонт водопровода в с.Апши 2,3 км.	Всего, в т.ч. за счет:	200,00	200,00		0,00	0,00	0,00

		федерального бюджета	0,00					
		республиканского бюджета	0,00					
		местного бюджета	200,00	200,00				
		внебюджетных средств	0,00					
4.8.	Строительство водопровода в с.Верхний Дженгутай 15 км.	Всего, в т.ч. за счет:	2250,00			0,00	0,00	2250,00
		федерального бюджета	0,00					0,00
		республиканского бюджета	2250,00					2250,00
		местного бюджета	0,00					0,00
		внебюджетных средств	0,00					0,00
4.9.	Строительство водопровода в с.Нижний Дженгутай 15 км.	Всего, в т.ч. за счет:	3450,00			3 450,00	0,00	0,00
		федерального бюджета	0,00					
		республиканского бюджета	3450,00			3 450,00		
		местного бюджета	0,00					
		внебюджетных средств	0,00					
4.10.	Строительство водопровода в с.Н.Кумух 1,45 км.	Всего, в т.ч. за счет:	600,00		600,00	0,00	0,00	0,00
		федерального бюджета	0,00					
		республиканского бюджета	0,00					
		местного бюджета	600,00		600,00			
		внебюджетных средств	0,00					
4.11.	Ремонт водопровода в с.Верхнее Казанище 0,8 км.	Всего, в т.ч. за счет:	2600,00		2 600,00	0,00	0,00	0,00
		федерального бюджета	0,00					
		республиканского бюджета	0,00					

		местного бюджета	2600,00		2 600,00			
		внебюджетных средств	0,00					
4.12.	Строительство водопровода в с.Нижнее Казанище 7,5 км.	Всего, в т.ч. за счет:	0,00			0,00	0,00	0,00
		федерального бюджета	0,00					
		республиканского бюджета	0,00					
		местного бюджета	0,00					
		внебюджетных средств	0,00					
4.13	Строительство водопровода в с.Кафыр Кумух 1,2 км.	Всего, в т.ч. за счет:	200,00	200,00		0,00	0,00	0,00
		федерального бюджета	0,00					
		республиканского бюджета	0,00					
		местного бюджета	200,00	200,00				
		внебюджетных средств	0,00					
4.14.	Строительство водопровода в с.Халимбекаул 2 км.	Всего, в т.ч. за счет:	500,00		500,00	0,00	0,00	0,00
		федерального бюджета	0,00					
		республиканского бюджета	0,00					
		местного бюджета	500,00		500,00			
		внебюджетных средств	0,00					
4.15.	Замена водопровода в с.Эрпели 0,9 км.	Всего, в т.ч. за счет:	200,00	200,00		0,00	0,00	0,00
		федерального бюджета	0,00					
		республиканского бюджета	0,00					
		местного бюджета	220,00	220,00				
		внебюджетных средств	0,00					
4.16.	Строительство водопровода в с.Чиркей	Всего, в т.ч. за счет:	1500,00			0,00	1 500,00	0,00

	3 км.	федерального бюджета	0,00					
		республиканского бюджета	1500,00				1 500,00	
		местного бюджета	0,00					
		внебюджетных средств	0,00					
4.17	Строительство резервуара 1000 м3 в с.Нижнее Казанище	Всего, в т.ч. за счет:	0,00			0,00	0,00	0,00
		федерального бюджета	0,00					
		республиканского бюджета	0,00					
		местного бюджета	0,00					
		внебюджетных средств	0,00					
4.18	Строительство резервуара 180 м3 в с.Чанкурбе	Всего, в т.ч. за счет:	0,00			0,00	0,00	0,00
		федерального бюджета	0,00					
		республиканского бюджета	0,00					
		местного бюджета	0,00					
		внебюджетных средств	0,00					
4.19	Строительство резервуара 100 м3 в с.Экибулак	Всего, в т.ч. за счет:	0,00			0,00	0,00	0,00
		федерального бюджета	0,00					
		республиканского бюджета	0,00					
		местного бюджета	0,00					
		внебюджетных средств	0,00					
4.20.	Строительство резервуара 500 м3 в с.Эрпели	Всего, в т.ч. за счет:	0,00			0,00	0,00	0,00
		федерального бюджета	0,00					
		республиканского бюджета	0,00					

		местного бюджета	0,00					
		внебюджетных средств	0,00					
4.21.	Строительство арт.скважины в с. Верхнее Казанище	Всего, в т.ч. за счет:	500,00			0,00	0,00	500,00
		федерального бюджета	0,00					0,00
		республиканского бюджета	500,00					500,00
		местного бюджета	0,00					0,00
		внебюджетных средств	0,00					0,00
4.22.	Строительство арт.скважины в с. Кадар	Всего, в т.ч. за счет:	500,00			500,00	0,00	0,00
		федерального бюджета	0,00					
		республиканского бюджета	500,00			500,00		
		местного бюджета	0,00					
		внебюджетных средств	0,00					
4.23.	Строительство арт.скважины в с. Чанкурбе	Всего, в т.ч. за счет:	500,00			0,00	500,00	0,00
		федерального бюджета	0,00					
		республиканского бюджета	500,00				500,00	
		местного бюджета	0,00					
		внебюджетных средств	0,00					
4.24.	Строительство резервуара180 м3 в с.Кадар	Всего, в т.ч. за счет:	1500,00			0,00	1 500,00	0,00
		федерального бюджета	0,00					0,00
		республиканского бюджета	1500,00				1 500,00	0,00
		местного бюджета	0,00					0,00
		внебюджетных средств	0,00					0,00
5	**ГАЗИФИКАЦИЯ**	**Всего, в т.ч. за счет:**	31880,00	**4 400,00**	**4 000,00**	**16 500,00**	**4 440,00**	**2540,00**

		федерального бюджета	0,00			**0,00**	**0,00**	**0,00**
		республиканского бюджета	31880,00	**4 400,00**	**4 000,00**	**16 500,00**	**4 440,00**	**2540,00**
		местного бюджета	0,00			**0,00**	**0,00**	**0,00**
		внебюджетных средств	0,00			**0,00**	**0,00**	**0,00**
5.1.	Газификация с.Апши	Всего, в т.ч. за счет:	0,00			0,00	0,00	0,00
		федерального бюджета	0,00					
		республиканского бюджета	0,00					
		местного бюджета	0,00					
		внебюджетных средств	0,00					
5.2.	Газификация с. Верхний и Нижний Каранай	Всего, в т.ч. за счет:	0,00			0,00	0,00	0,00
		федерального бюджета	0,00					
		республиканского бюджета	0,00					
		местного бюджета	0,00					
		внебюджетных средств	0,00					
5.3.	Газификация новых микрорайонов с.Нижнее Казанище (Савхоз-бав) и "Бетаул"	Всего, в т.ч. за счет:	2400,00	400,00	2 000,00	0,00	0,00	0,00
		федерального бюджета	0,00					
		республиканского бюджета	2400,00	400,00	2 000,00			
		местного бюджета	0,00					
		внебюджетных средств	0,00					
5.4.	Газификация с.Арахкент	Всего, в т.ч. за счет:	0,00			0,00	0,00	0,00
		федерального бюджета	0,00					

		республиканского бюджета	0,00					
		местного бюджета	0,00					
		внебюджетных средств	0,00					
5.5.	Газификация с.Аркас	Всего, в т.ч. за счет:	6000,00	4 000,00	2 000,00	0,00	0,00	0,00
		федерального бюджета	0,00					
		республиканского бюджета	6000,00	4 000,00	2 000,00			
		местного бюджета	0,00					
		внебюджетных средств	0,00					
5.6.	Подводящий газопровод к сс. Агачкала, Манасаул	Всего, в т.ч. за счет:	3800,00			3 800,00	0,00	0,00
		федерального бюджета	0,00					
		республиканского бюджета	3800,00			3800		
		местного бюджета	0,00					
		внебюджетных средств	0,00					
5.7.	Газификация новых микурорайонов с.Буглен	Всего, в т.ч. за счет:	0,00			0,00	0,00	0,00
		федерального бюджета	0,00					
		республиканского бюджета	0,00					
		местного бюджета	0,00					
		внебюджетных средств	0,00					
5.8.	Газификация новых микрорайонов с.Халимбекаул	Всего, в т.ч. за счет:	0,00			0,00	0,00	0,00
		федерального бюджета	0,00					
		республиканского бюджета	0,00					
		местного бюджета	0,00					
		внебюджетных	0,00					

		средств						
5.9.	Газификация новых микрорайонов с.Атланаул	Всего, в т.ч. за счет:	1270,00			0,00	1 270,00	0,00
		федерального бюджета	0,00					
		республиканского бюджета	1270,00				1270	
		местного бюджета	0,00					
		внебюджетных средств	0,00					
5.10.	Газификация с.Верхний Дженгутай	Всего, в т.ч. за счет:	3170,00			0,00	3 170,00	0,00
		федерального бюджета	0,00					
		республиканского бюджета	3170,00				3170	
		местного бюджета	0,00					
		внебюджетных средств	0,00					
5.11.	Газификация новых микрорайонов с.Кафыр Кумух	Всего, в т.ч. за счет:	2540,00			0,00	0,00	2540,00
		федерального бюджета	0,00					0,00
		республиканского бюджета	2540,00					2540,00
		местного бюджета	0,00					0,00
		внебюджетных средств	0,00					0,00
5.12.	Газификация новых микрорайонов с.Чиркей	Всего, в т.ч. за счет:	12700,00			12 700,00	0,00	0,00
		федерального бюджета	0,00					
		республиканского бюджета	12700,00			12700		
		местного бюджета	0,00					
		внебюджетных средств	0,00					
5.13.	Газификация новых микрорайонов с.Эрпели	Всего, в т.ч. за счет:	0,00			0,00	0,00	0,00
		федерального бюджета	0,00					

		республиканского бюджета	0,00					
		местного бюджета	0,00					
		внебюджетных средств	0,00					
5.14.	Газификация новых микрорайонов в с.Карамахи	Всего, в т.ч. за счет:	0,00			0,00	0,00	0,00
		федерального бюджета	0,00					
		республиканского бюджета	0,00					
		местного бюджета	0,00					
		внебюджетных средств	0,00					
5.15.	Газификация новых микрорайонов в с.Нижний Дженгутай	Всего, в т.ч. за счет:	0,00			0,00	0,00	0,00
		федерального бюджета	0,00					
		республиканского бюджета	0,00					
		местного бюджета	0,00					
		внебюджетных средств	0,00					
6	**ЭЛЕКТРИФИКАЦИЯ**	**Всего, в т.ч. за счет:**	12294,00	**2 000,00**	**0,00**	**9 974,00**	**200,00**	**120,00**
		федерального бюджета	0,00			**0,00**	**0,00**	
		республиканского бюджета	0,00			**0,00**	**0,00**	
		местного бюджета	12294,00	**2 000,00**		**9 974,00**	**200,00**	**120,00**
		внебюджетных средств	0,00			**0,00**	**0,00**	
6.1.	Электрификация новых микрорайонов в с. Атланаул	Всего, в т.ч. за счет:	200,00			0,00	200,00	0,00
		федерального бюджета	0,00					
		республиканского бюджета	0,00					

		местного бюджета	200,00				200,00	
		внебюджетных средств	0,00					
6.2.	Электрификация новых микрорайонов в с. Апши	Всего, в т.ч. за счет:	1034,00			1 034,00	0,00	0,00
		федерального бюджета	0,00					
		республиканского бюджета	0,00					
		местного бюджета	1034,00			1 034,00		
		внебюджетных средств	0,00					
6.3.	Электрификация новых микрорайонов в с. Аркас	Всего, в т.ч. за счет:	0,00			0,00	0,00	0,00
		федерального бюджета	0,00					
		республиканского бюджета	0,00					
		местного бюджета	0,00					
		внебюджетных средств	0,00					
6.4.	Электрификация новых микрорайонов в с. Акайтала	Всего, в т.ч. за счет:	120,00			0,00	0,00	120,00
		федерального бюджета	0,00					0,00
		республиканского бюджета	0,00					0,00
		местного бюджета	120,00					120,00
		внебюджетных средств	0,00					0,00
6.5.	Электрификация новых микрорайонов в с. В.Казанище	Всего, в т.ч. за счет:	2500,00			2 500,00	0,00	0,00
		федерального бюджета	0,00					
		республиканского бюджета	0,00					
		местного бюджета	2500,00			2 500,00		
		внебюджетных средств	0,00					
6.6.	Электрификация новых микрорайонов	Всего, в т.ч. за счет:	2000,00			2 000,00	0,00	0,00

	в с.В.Дженгутай	федерального бюджета	0,00					
		республиканского бюджета	0,00					
		местного бюджета	2000,00			2 000,00		
		внебюджетных средств	0,00					
6.7.	Электрификация новых микрорайонов в с.Чиркей	Всего, в т.ч. за счет:	2000,00	2 000,00		0,00	0,00	0,00
		федерального бюджета	0,00					
		республиканского бюджета	0,00					
		местного бюджета	2000,00	2 000,00				
		внебюджетных средств	0,00					
6.8.	Электрификация новых микрорайонов в с.Халимбекаул	Всего, в т.ч. за счет:	0,00			0,00	0,00	0,00
		федерального бюджета	0,00					
		республиканского бюджета	0,00					
		местного бюджета	0,00					
		внебюджетных средств	0,00					
6.9.	Электрификация новых микрорайонов в с.Чанкурбе	Всего, в т.ч. за счет:	2700,00			2 700,00	0,00	0,00
		федерального бюджета	0,00					
		республиканского бюджета	0,00					
		местного бюджета	2700,00			2 700,00		
		внебюджетных средств	0,00					
6.10.	Электрификация новых микрорайонов в с.Эрпели	Всего, в т.ч. за счет:	0,00			0,00	0,00	0,00
		федерального бюджета	0,00					
		республиканского бюджета	0,00					

		местного бюджета	0,00					
		внебюджетных средств	0,00					
6.11.	Электрификация новых микрорайонов в с.Каранай	Всего, в т.ч. за счет:	0,00			0,00	0,00	0,00
		федерального бюджета	0,00					
		республиканского бюджета	0,00					
		местного бюджета	0,00					
		внебюджетных средств	0,00					
6.12.	Электрификация новых микрорайонов в с.Манасаул	Всего, в т.ч. за счет:	1740,00			1 740,00	0,00	0,00
		федерального бюджета	0,00					
		республиканского бюджета	0,00					
		местного бюджета	1740,00			1 740,00		
		внебюджетных средств	0,00					
6.13.		Всего, в т.ч. за счет:	0,00			0,00	0,00	0,00
	Электрификация новых микрорайонов в с.Н.Дженгутай	федерального бюджета	0,00					
		республиканского бюджета	0,00					
		местного бюджета	0,00					
		внебюджетных средств	0,00					
6.14.	Электрификация новых микрорайонов с.Нижнее Казанище	Всего, в т.ч. за счет:	0,00			0,00	0,00	0,00
		федерального бюджета	0,00					
		республиканского бюджета	0,00					
		местного бюджета	0,00					
		внебюджетных средств	0,00					
####	Электрификация новых микрорайонов	Всего, в т.ч. за счет:	0,00			0,00	0,00	0,00

	в с.Буглен	федерального бюджета	0,00					
		республиканского бюджета	0,00					
		местного бюджета	0,00					
		внебюджетных средств	0,00					
7	**ДОРОЖНОЕ ХОЗЯЙСТВО**	**Всего, в т.ч. за счет:**	582484,00	**48 917,00**	**139 807,00**	**23 960,00**	**219 800,00**	**150000,00**
		федерального бюджета	333000,00			**0,00**	**190 000,00**	**143000,00**
		республиканского бюджета	249484,00	**48 917,00**	**139 807,00**	**23 960,00**	**29 800,00**	**7000,00**
		местного бюджета	0,00			**0,00**	**0,00**	**0,00**
		внебюджетных средств	0,00			**0,00**	**0,00**	**0,00**
7.1.	Реконструкция автодороги Махачкала-Буйнакск-Леваши-В.Гуниб на участке км.100-км.115,5	Всего, в т.ч. за счет:	395596,00	3 596,00	42 000,00	0,00	200 000,00	150000,00
		федерального бюджета	333000,00				190 000,00	143000,00
		республиканского бюджета	62596,00	3 596,00	42 000,00		10 000,00	7000,00
		местного бюджета	0,00					0,00
		внебюджетных средств	0,00					0,00
7.2.	Ремонт автомобильной дороги Верхний Дженгутай - Апши на участке 0-5 км.	Всего, в т.ч. за счет:	50000,00	20 000,00	30 000,00	0,00	0,00	0,00
		федерального бюджета	0,00			0,00	0,00	
		республиканского бюджета	50000,00	20 000,00	30 000,00	0,00	0,00	
		местного бюджета	0,00					
		внебюджетных средств	0,00			0,00	0,00	
7.4.	Ремонт автомобильной дороги Буйнакск - Ишкарты-Каранай	Всего, в т.ч. за счет:	40000,00	10 000,00	10 000,00	20 000,00	0,00	0,00
		федерального бюджета	0,00					

		республиканского бюджета	40000,00	10 000,00	10 000,00	20 000,00		
		местного бюджета	0,00					
		внебюджетных средств	0,00					
7.6.	Ремонт дороги в с.Н.Казанище - В.Казанище "Оползневой участок"	Всего, в т.ч. за счет:	15000,00		15 000,00	0,00	0,00	0,00
		федерального бюджета	0,00					
		республиканского бюджета	15000,00		15 000,00			
		местного бюджета	0,00					
		внебюджетных средств	0,00					
7.7.	Содержание дороги Буйнакск-Кизилюрт	Всего, в т.ч. за счет:	13260,00	2 700,00		0,00	10 560,00	0,00
		федерального бюджета	0,00					
		республиканского бюджета	13260,00	2 700,00			10 560,00	
		местного бюджета	0,00					
		внебюджетных средств	0,00					
7.8.	Содержание дороги Буйнакск-Терменлик	Всего, в т.ч. за счет:	2003,00	994,00	1 009,00	0,00	0,00	0,00
		федерального бюджета	0,00					
		республиканского бюджета	2003,00	994,00	1 009,00			
		местного бюджета	0,00					
		внебюджетных средств	0,00					
7.9.	Содержание дороги Буйнакск-Гимри-Чирката	Всего, в т.ч. за счет:	5981,00	3 101,00	2 880,00	0,00	0,00	0,00
		федерального бюджета	0,00					
		республиканского бюджета	5981,00	3 101,00	2 880,00			
		местного бюджета	0,00					
		внебюджетных	0,00					

		средств						
7.10.	Содержание дороги Махачкала-Буйнакск- Леваши-В.Гуниб	Всего, в т.ч. за счет:	7043,00	3 596,00	3 447,00	0,00	0,00	0,00
		федерального бюджета	0,00					
		республиканского бюджета	7043,00	3 596,00	3 447,00			
		местного бюджета	0,00					
		внебюджетных средств	0,00					
7.11.	Содержание дорог местного значения	Всего, в т.ч. за счет:	7174,00	3 530,00	3 644,00	0,00	0,00	0,00
		федерального бюджета	0,00					
		республиканского бюджета	7174,00	3 530,00	3 644,00			
		местного бюджета	0,00					
		внебюджетных средств	0,00					
7.12.	Содержание дороги буйнакск--Кизилюрт-Н.Чиркей через п.Дубки	Всего, в т.ч. за счет:	6980,00		3 020,00	3 960,00	0,00	0,00
		федерального бюджета	0,00					
		республиканского бюджета	6980,00		3 020,00	3 960,00		
		местного бюджета	0,00					
		внебюджетных средств	0,00					
7.13.	Содержание дороги Буйнакск-Н.Казанище	Всего, в т.ч. за счет:	12685,00		3 445,00	0,00	9 240,00	0,00
		федерального бюджета	0,00					
		республиканского бюджета	12685,00		3 445,00		9 240,00	
		местного бюджета	0,00					
		внебюджетных средств	0,00					
7.14.	Ремонт опоры дороги Буйнакск-Аркас	Всего, в т.ч. за счет:	26400,00	1 400,00	25 000,00	0,00	0,00	0,00
		федерального бюджета	0,00					

		республиканского бюджета	26400,00	1 400,00	25 000,00			
		местного бюджета	0,00					
		внебюджетных средств	0,00					
7.15.	Подъезд к г.Буйнакск- Гимры-Чиркей	Всего, в т.ч. за счет:			362,00			
		федерального бюджета						
		республиканского бюджета			362,00			
		местного бюджета						
		внебюджетных средств						
8	**ОБРАЗОВАНИЕ**	**Всего, в т.ч. за счет:**	1317140,00	**125 762,50**	**9 000,00**	**609 342,00**	**520 035,50**	**53000,00**
		федерального бюджета	656675,75	**80 392,00**		**175 158,90**	**364 024,85**	**37100,00**
		республиканского бюджета	659478,75	**44 385,00**	**9 000,00**	**434 183,10**	**156 010,65**	**15900,00**
		местного бюджета	985,50	**985,50**		**0,00**	**0,00**	**0,00**
		внебюджетных средств	0,00			**0,00**	**0,00**	**0,00**
8.1	Строительство школы в с.Чиркей на 320 уч.мест	Всего, в т.ч. за счет:	98800,00	8 800,00		90 000,00	0,00	0,00
		федерального бюджета	0,00					
		республиканского бюджета	98800,00	8 800,00		90 000,00		
		местного бюджета	0,00					
		внебюджетных средств	0,00					
8.2	Строительство школы в с.Апши на 190 уч.мест	Всего, в т.ч. за счет:	120000,00			120 000,00	0,00	0,00
		федерального бюджета	0,00					
		республиканского бюджета	120000,00			120 000,00		

		местного бюджета	0,00					
		внебюджетных средств	0,00					
8.3.	Строительство школы в с.Арахкент на 80 уч.мест	Всего, в т.ч. за счет:	0,00			0,00	0,00	0,00
		федерального бюджета	0,00					
		республиканского бюджета	0,00					
		местного бюджета	0,00					
		внебюджетных средств	0,00					
8.4.	Строительство школы в с.Нижнее Казанище на 534 уч.мест	Всего, в т.ч. за счет:	147585,00	35 585,00	9 000,00	103 000,00		0,00
		федерального бюджета	0,00					0,00
		республиканского бюджета	147585,00	35 585,00	9 000,00	103 000,00		0,00
		местного бюджета	0,00					0,00
		внебюджетных средств	0,00					0,00
8.5.	Строительство школы в с.Нижнее Казанище на 350 уч.мест	Всего, в т.ч. за счет:	0,00			0,00	0,00	0,00
		федерального бюджета	0,00					
		республиканского бюджета	0,00					
		местного бюджета	0,00					
		внебюджетных средств	0,00					
8.6.	Проектно-изыскательские работы на строительство школы в с.Верхнее Казанище на 320 уч.мест	Всего, в т.ч. за счет:	0,00			0,00	0,00	0,00
		федерального бюджета	0,00					
		республиканского бюджета	0,00					
		местного бюджета	0,00					
		внебюджетных средств	0,00					
8.7.	Строительство школы в с.Верхнее	Всего, в т.ч. за счет:	188000,00			0,00	180 000,00	8000,00

	Казанище на 320 уч.мест	федерального бюджета	131600,00				126 000,00	5600,00
		республиканского бюджета	56400,00				54 000,00	2400,00
		местного бюджета	0,00					0,00
		внебюджетных средств	0,00					0,00
8.8.	Разработка проектно-сметной документации на строительство школы на 80 уч. мест в с.Нижний Каранай	Всего, в т.ч. за счет:	0,00			0,00	0,00	0,00
		федерального бюджета	0,00					
		республиканского бюджета	0,00					
		местного бюджета	0,00					
		внебюджетных средств	0,00					
8.9.	Строительство школы в с.Нижний Каранай на 80 уч.мест: Проектно-изыскательские работы и строительство	Всего, в т.ч. за счет:	0,00			0,00	0,00	0,00
		федерального бюджета	0,00					
		республиканского бюджета	0,00					
		местного бюджета	0,00					
		внебюджетных средств	0,00					
8.10.	Строительство школы в с.Нижний Дженгутай на 120 уч.мест: Проектно-изыскательские работы и строительство	Всего, в т.ч. за счет:	0,00			0,00	0,00	0,00
		федерального бюджета	0,00					
		республиканского бюджета	0,00					
		местного бюджета	0,00					
		внебюджетных средств	0,00					
8.11.	Строительство школы в с.Экибулак на 60 уч.мест	Всего, в т.ч. за счет:	36212,50	985,50		35 227,00	0,00	0,00
		федерального бюджета	24658,90			24 658,90		
		республиканского бюджета	10568,10			10 568,10		

		местного бюджета	985,50	985,50				
		внебюджетных средств	0,00					
8.12.	Реконструкция десткого сада в с.В.Дженгутай	Всего, в т.ч. за счет:	0,00			0,00	0,00	0,00
		федерального бюджета	0,00					
		республиканского бюджета	0,00					
		местного бюджета	0,00					
		внебюджетных средств	0,00					
8.13.	Строительство школы в с.Ванашимахи на 80 уч.мест	Всего, в т.ч. за счет:	0,00			0,00	0,00	0,00
		федерального бюджета	0,00					
		республиканского бюджета	0,00					
		местного бюджета	0,00					
		внебюджетных средств	0,00					
8.14.	Строительство школы в с.Карамахи на 120 уч.мест	Всего, в т.ч. за счет:	35250,00			0,00	35 250,00	0,00
		федерального бюджета	24675,00			0,00	24 675,00	
		республиканского бюджета	10575,00			0,00	10 575,00	
		местного бюджета	0,00					
		внебюджетных средств	0,00					
8.15.	Строительство школы в с.Чанкурбе на 320 уч.мест	Всего, в т.ч. за счет:	94071,50			0,00	94 071,50	0,00
		федерального бюджета	65850,05			0,00	65 850,05	
		республиканского бюджета	28221,45			0,00	28 221,45	
		местного бюджета	0,00					
		внебюджетных средств	0,00					
8.16.	Строительство школы в с.Чабанмахи	Всего, в т.ч. за счет:	45000,00			0,00	0,00	45000,00

	на 80 уч.мест	федерального бюджета	31500,00					31500,00
		республиканского бюджета	13500,00					13500,00
		местного бюджета	0,00					0,00
		внебюджетных средств	0,00					0,00
8.17.	Строительство школы в с.Манасаул на 150 уч.мест	Всего, в т.ч. за счет:	50000,00			0,00	50 000,00	0,00
		федерального бюджета	35000,00			0,00	35 000,00	
		республиканского бюджета	15000,00			0,00	15 000,00	
		местного бюджета	0,00					
		внебюджетных средств	0,00					
8.18.	Строительство детского сада в с.Эрпели на 170 мест	Всего, в т.ч. за счет:	46115,00			46 115,00	0,00	0,00
		федерального бюджета	0,00					
		республиканского бюджета	46115,00			46 115,00		
		местного бюджета	0,00					
		внебюджетных средств	0,00					
8.19.	Строительство детского сада в с.Карамахи на 120 мест	Всего, в т.ч. за счет:	48402,00	48 402,00		0,00	0,00	0,00
		федерального бюджета	48402,00	48 402,00				
		республиканского бюджета	0,00					
		местного бюджета	0,00					
		внебюджетных средств	0,00					
8.20.	Строительство детского сада в с.Верхний Каранай на 80 мест	Всего, в т.ч. за счет:	0,00			0,00	0,00	0,00
		федерального бюджета	0,00					
		республиканского бюджета	0,00					

		местного бюджета	0,00					
		внебюджетных средств	0,00					
8.21.	Строительство детского сада в с.Кафыр Кумух на 120 мест	Всего, в т.ч. за счет:	0,00			0,00	0,00	0,00
		федерального бюджета	0,00					
		республиканского бюджета	0,00					
		местного бюджета	0,00					
		внебюджетных средств	0,00					
8.22.	Строительство детского сада в с.Халимбекаул на 120 мест	Всего, в т.ч. за счет:	31990,00	31 990,00		0,00	0,00	0,00
		федерального бюджета	31990,00	31 990,00		0,00		
		республиканского бюджета	0,00			0,00		
		местного бюджета	0,00					
		внебюджетных средств	0,00					
8.23.	Строительство детского сада в с.Чиркей на 120 мест	Всего, в т.ч. за счет:	102857,00			50 000,00	52 857,00	0,00
		федерального бюджета	71999,90			35 000,00	36 999,90	
		республиканского бюджета	30857,10			15 000,00	15 857,10	
		местного бюджета	0,00					
		внебюджетных средств	0,00					
8.24.	Строительство детского сада в с.Ишкарты на 60 мест	Всего, в т.ч. за счет:	55000,00			27 500,00	27 500,00	0,00
		федерального бюджета	38500,00			19 250,00	19 250,00	
		республиканского бюджета	16500,00			8 250,00	8 250,00	
		местного бюджета	0,00					
		внебюджетных средств	0,00					
8.25.	Строительство детского сада в	Всего, в т.ч. за счет:	102857,00			50 000,00	52 857,00	0,00

	с.Верхнее Казанище на 120 мест	федерального бюджета	71999,90			35 000,00	36 999,90	
		республиканского бюджета	30857,10			15 000,00	15 857,10	
		местного бюджета	0,00					
		внебюджетных средств	0,00					
8.26.	Строительство детского сада в с.Кадар на 140 мест	Всего, в т.ч. за счет:	60000,00			60 000,00	0,00	0,00
		федерального бюджета	42000,00			42 000,00		
		республиканского бюджета	18000,00			18 000,00		
		местного бюджета	0,00					
		внебюджетных средств	0,00					
8.27.	Строительство детского сада в с.Агачкала на 60 мест	Всего, в т.ч. за счет:	55000,00			27 500,00	27 500,00	0,00
		федерального бюджета	38500,00			19 250,00	19 250,00	
		республиканского бюджета	16500,00			8 250,00	8 250,00	
		местного бюджета	0,00					
		внебюджетных средств	0,00					
9	**КУЛЬТУРА И СПОРТ**	**Всего, в т.ч. за счет:**	470600,00	**16 600,00**	**0,00**	**108 000,00**	**256 000,00**	**90000,00**
		федерального бюджета	60200,00			**0,00**	**60 200,00**	**0,00**
		республиканского бюджета	367200,00			**90 000,00**	**187 200,00**	**90000,00**
		местного бюджета	23900,00	**1 600,00**		**18 000,00**	**4 300,00**	**0,00**
		внебюджетных средств	19300,00	**15 000,00**		**0,00**	**4 300,00**	**0,00**
9.1	Строительство районного Дворца культуры	Всего, в т.ч. за счет:	170000,00			90 000,00	80 000,00	0,00
		федерального бюджета	0,00					

		республиканского бюджета	170000,00			90 000,00	80 000,00	
		местного бюджета	0,00					
		внебюджетных средств	0,00					
9.2	Строительство Дворца культуры в с.Карамахи	Всего, в т.ч. за счет:	100000,00			0,00	50 000,00	50000,00
		федерального бюджета	0,00					0,00
		республиканского бюджета	100000,00				50 000,00	50000,00
		местного бюджета	0,00					0,00
		внебюджетных средств	0,00					0,00
9.3.	Строительство школы искусств в с.Нижнее Казанище	Всего, в т.ч. за счет:	0,00			0,00	0,00	0,00
		федерального бюджета	0,00					
		республиканского бюджета	0,00					
		местного бюджета	0,00					
		внебюджетных средств	0,00					
9.4.	Строительство спортивного комплекса в с.Нижнее Казанище	Всего, в т.ч. за счет:	19600,00	1 600,00		18 000,00	0,00	0,00
		федерального бюджета	0,00					
		республиканского бюджета	0,00					
		местного бюджета	19600,00	1 600,00		18 000,00		
		внебюджетных средств	0,00					
9.5.	Строительство физкультурно-оздоровительных комплексов: ФОК-1 в с.Нижнее Казанище, ФОК-2 в сНижний Дженгутай, ФОК-3 в с. Кадар	Всего, в т.ч. за счет:	86000,00			0,00	86 000,00	0,00
		федерального бюджета	60200,00				60 200,00	
		республиканского бюджета	17200,00				17 200,00	
		местного бюджета	4300,00				4 300,00	
		внебюджетных	4300,00				4 300,00	

		средств						
9.6.	Строительство физкультурно-оздоровительных комплексов в с.Халимбекаул, Эрпели, Чанкурбе, Карамахи	Всего, в т.ч. за счет:	80000,00			0,00	40 000,00	40000,00
		федерального бюджета	0,00					0,00
		республиканского бюджета	80000,00			0,00	40 000,00	40000,00
		местного бюджета	0,00					0,00
		внебюджетных средств	0,00					0,00
9.7	Строительство спорткомплекса в с.Чиркей	Всего, в т.ч. за счет:	15000,00	15 000,00				
		федерального бюджета						
		республиканского бюджета						
		местного бюджета						
		внебюджетных средств	15000,00	15 000,00				
10	**ЗДРАВООХРАНЕНИЕ**	**Всего, в т.ч. за счет:**	225000,00	**0,00**	**0,00**	**125 000,00**	**100 000,00**	**0,00**
		федерального бюджета	0,00			**0,00**	**0,00**	
		республиканского бюджета	225000,00			**125 000,00**	**100 000,00**	
		местного бюджета	0,00			**0,00**	**0,00**	
		внебюджетных средств	0,00			**0,00**	**0,00**	
10.1	Строительство районной больницы на 200 коек с поликлиникой на 250 посещений в смену	Всего, в т.ч. за счет:	225000,00			125 000,00	100 000,00	0,00
		федерального бюджета	0,00					
		республиканского бюджета	225000,00			125 000,00	100 000,00	
		местного бюджета	0,00					
		внебюджетных средств	0,00					
10.2	Строительство фельдшерско-	Всего, в т.ч. за счет:	0,00			0,00	0,00	0,00

	акушерских пунктов в сс. Аркас, Такалай	федерального бюджета	0,00					
		республиканского бюджета	0,00					
		местного бюджета	0,00					
		внебюджетных средств	0,00					
11	**МАЛОЕ и СРЕДНЕЕ ПРЕДПРИНИМА-ТЕЛЬСТВО**	**Всего, в т.ч. за счет:**	107616,00	**70 000,00**	**0,00**	**4 950,00**	**16 333,00**	**16333,00**
		федерального бюджета	0,00					**0,00**
		республиканского бюджета	26316,00			**3 450,00**	**11 433,00**	**11433,00**
		местного бюджета	11300,00			**1 500,00**	**4 900,00**	**4900,00**
		внебюджетных средств	70000,00	**70 000,00**				**0,00**
11.1.	Реализация мероприятий по развитию малого и среднего предпринимательства	Всего, в т.ч. за счет:	37616,00			4 950,00	16 333,00	16333,00
		федерального бюджета	0,00					0,00
		республиканского бюджета	26316,00			3 450,00	11 433,00	11433,00
		местного бюджета	11300,00			1 500,00	4 900,00	4900,00
		внебюджетных средств	0,00					0,00
11.2.	Строительствобанкетных залов и заправок	Всего, в т.ч. за счет:	70000,00	70 000,00				
		федерального бюджета						
		республиканского бюджета						
		местного бюджета						
		внебюджетных средств	70000,00	70 000,00				
12	**ТЕРРИТОРИАЛЬНОЕ ПЛАНИРОВАНИЕ**	**Всего, в т.ч. за счет:**	16500,00	**0,00**	**16 500,00**	**0,00**	**0,00**	**0,00**
		федерального бюджета	0,00					

		республиканского бюджета	13200,00		**13 200,00**			
		местного бюджета	3300,00		**3 300,00**			
		внебюджетных средств	0,00					
12.1.	Разработка генеральных планов и правил землепользования и застройки сельских поселений Буйнакского района	Всего, в т.ч. за счет:	31500,00		16 500,00	15 000,00	0,00	0,00
		федерального бюджета	0,00					
		республиканского бюджета	25700,00		13 200,00	12 500,00		
		местного бюджета	5800,00		3 300,00	2 500,00		
		внебюджетных средств	0,00					
13	**ОБЕСПЕЧЕНИЕ ЖИЛЬЕМ**	**Всего, в т.ч. за счет:**	553480,20	**320 568,00**	**30 494,00**	**65 351,00**	**69 517,20**	**67550,00**
		федерального бюджета	44554,05			**16 763,75**	**11 247,30**	**16543,00**
		республиканского бюджета	50427,15	**2 277,00**		**10 960,65**	**18 745,50**	**18444,00**
		местного бюджета	0,00			**0,00**	**0,00**	**0,00**
		внебюджетных средств	458499,00	**318 291,00**	**30 494,00**	**37 626,60**	**39 524,40**	**32563,00**
13.1.	Обеспечение жильем детей-сирот и детей, оставшихся без попечения родителей	Всего, в т.ч. за счет:	6283,20			2 640,00	3 643,20	0,00
		федерального бюджета	2452,20			1 086,00	1 366,20	0,00
		республиканского бюджета	3831,00			1 554,00	2 277,00	0,00
		местного бюджета	0,00					0,00
		внебюджетных средств	0,00					0,00
13.2.	Обеспечение жильем молодых семей и молодых специалистов	Всего, в т.ч. за счет:	198412,00	2 277,00		62 711,00	65 874,00	67550,00
		федерального бюджета	42101,85			15 677,75	9 881,10	16543,00
		республиканского	46596,15	2 277,00		9 406,65	16 468,50	18444,00

		бюджета						
		местного бюджета	0,00					0,00
		внебюджетных средств	109714,00			37 626,60	39 524,40	32563,00
14.1	Индивидульное жилищной строительство	Всего, в т.ч. за счет:	348785,00	318 291,00	30 494,00	0,00	0,00	0,00
		федерального бюджета	0,00					
		республиканского бюджета	0,00					
		местного бюджета	0,00					
		внебюджетных средств	348785,00	318 291,00	30 494,00			